

令和 6 年度狛江市前期基本計画の指標等に係る市民アンケート結果（抜粋）

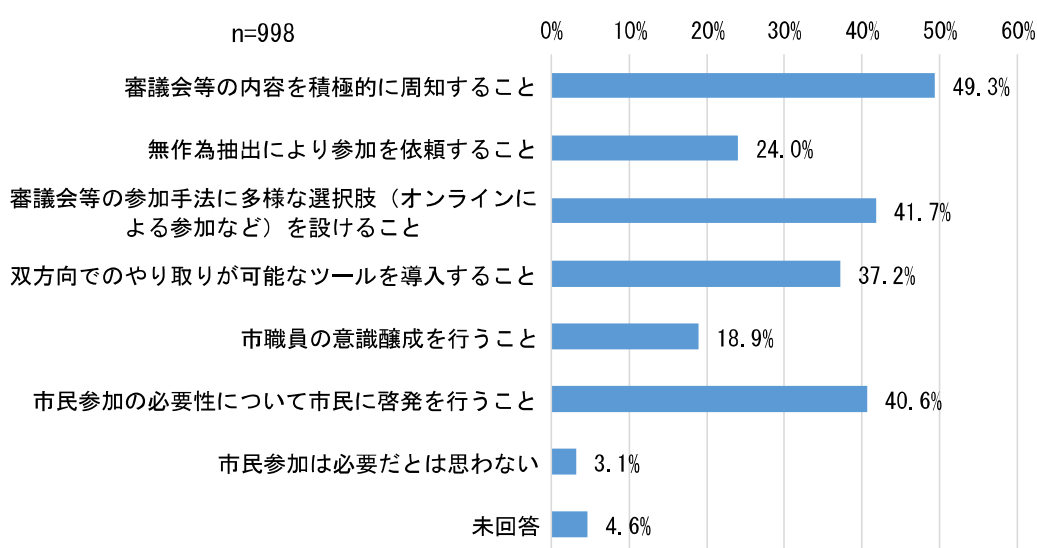
● 市民参加・協働について

●問 26 あなたは、行政活動に市民の意見を反映する場（審議会・委員会・パブリックコメント等）に、より多くの市民が参加するようになるためには何が
必要だと思いますか。

（あてはまる番号すべてに○を付けてください。）

より多くの市民が参加するようになるために必要なものとして最も多い回答は、

「審議会等の内容を積極的に周知すること」で、割合は、**49.3%**



■回答数及び割合

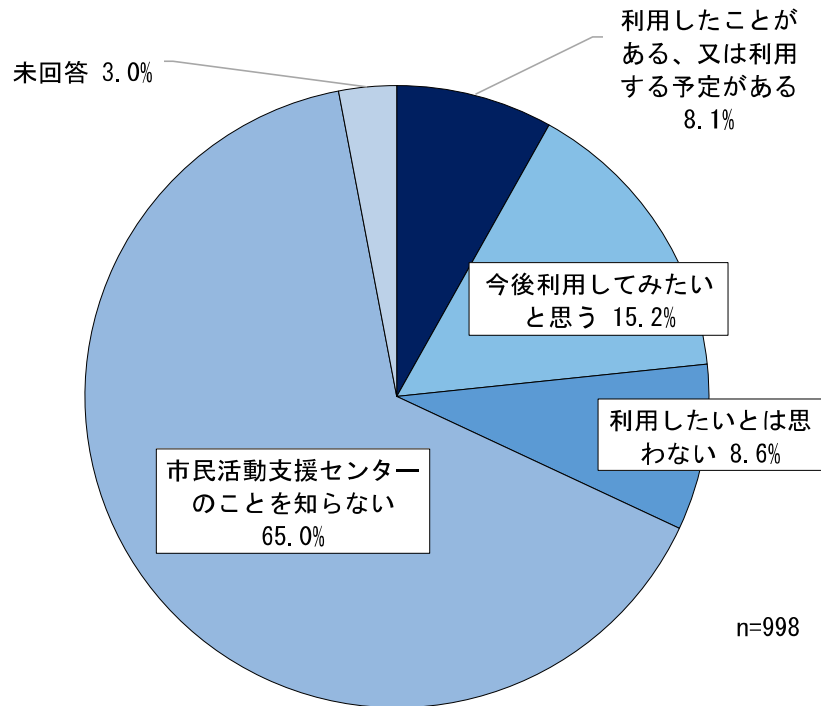
	回答数	割合※
審議会等の内容を積極的に周知すること	492	49.3%
無作為抽出により参加を依頼すること	240	24.0%
審議会等の参加手法に多様な選択肢（オンラインによる参加など）を設けること	416	41.7%
双方向でのやり取りが可能なツールを導入すること	371	37.2%
市職員の意識醸成を行うこと	189	18.9%
市民参加の必要性について市民に啓発を行うこと	405	40.6%
市民参加は必要だとは思わない	31	3.1%
未回答	46	4.6%
合計	2,190	

※回答者合計の 998 人に対する割合

●問 27 あなたは、市民活動支援センター「こまえくぼ1234」を利用したことがありますか。(番号を1つ選んで○を付けてください。)

市民活動支援センター「こまえくぼ1234」を、利用したことがある方又は利用してみたいと思う方の割合は、**23.3%**

(「利用したことがある、又は利用する予定がある」、「今後利用してみたいと思う」の回答数の合計の割合)

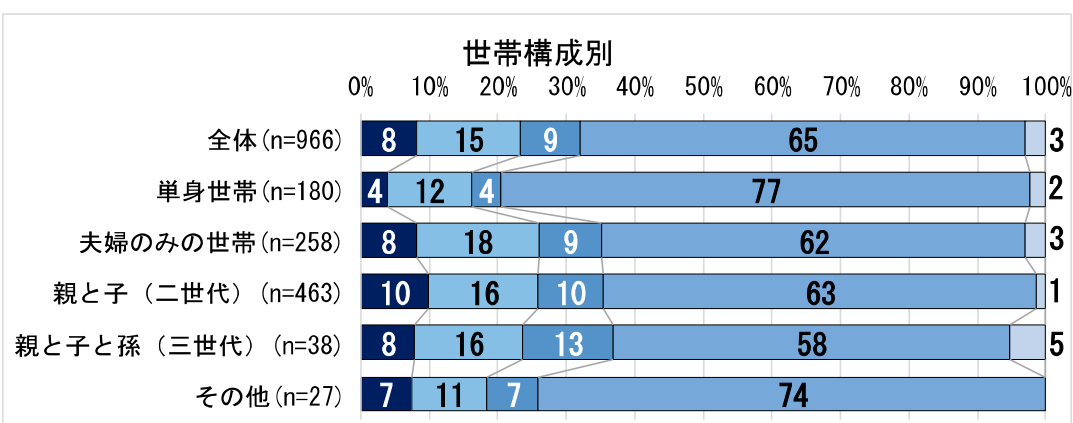
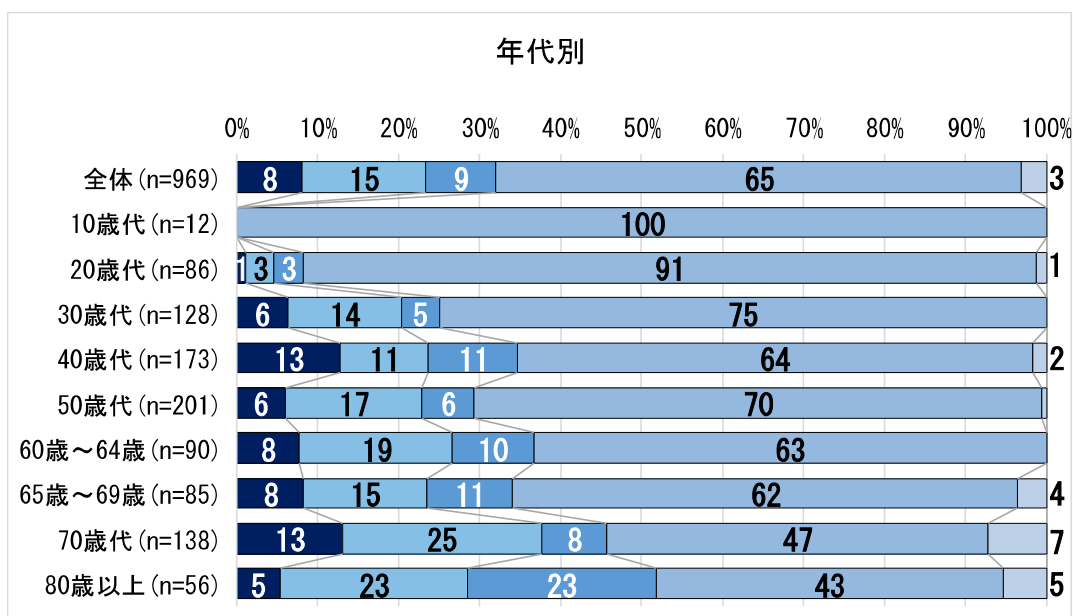
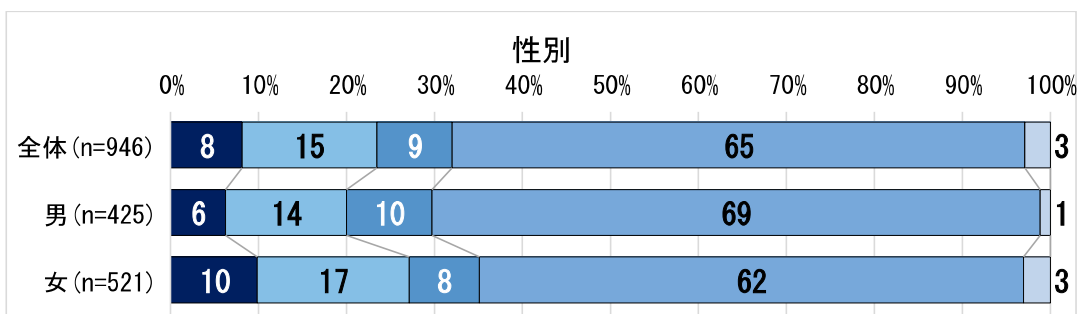


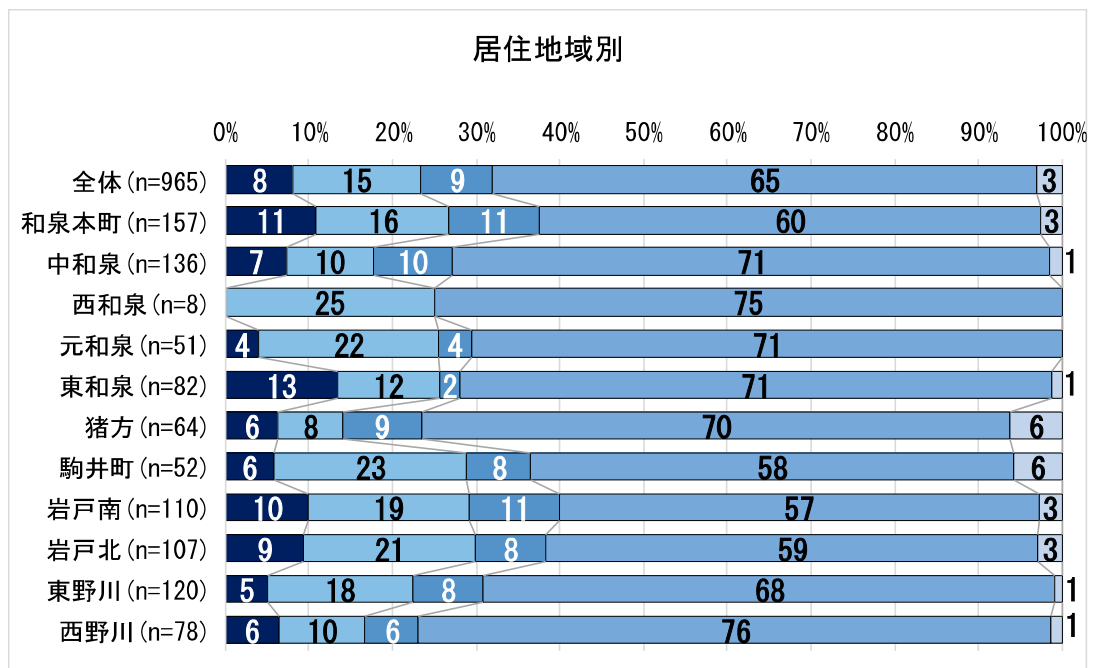
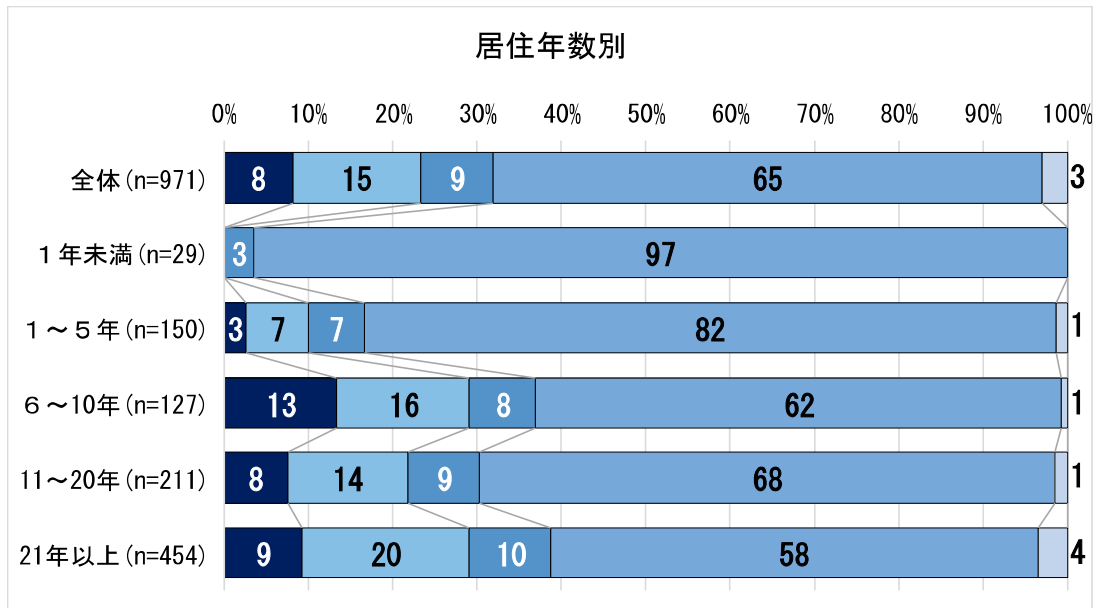
■回答数及び構成比

	回答数	構成比
利用したことがある、又は利用する予定がある	81	8.1%
今後利用してみたいと思う	152	15.2%
利用したいとは思わない	86	8.6%
市民活動支援センターのことを知らない	649	65.0%
未回答	30	3.0%
合計	998	

■クロス集計（性別、年代、世帯構成、居住年数、居住地域別）

- 利用したことがある、又は利用する予定がある
- 今後利用してみたいと思う
- 利用したいとは思わない
- 市民活動支援センターのことを知らない
- 未回答

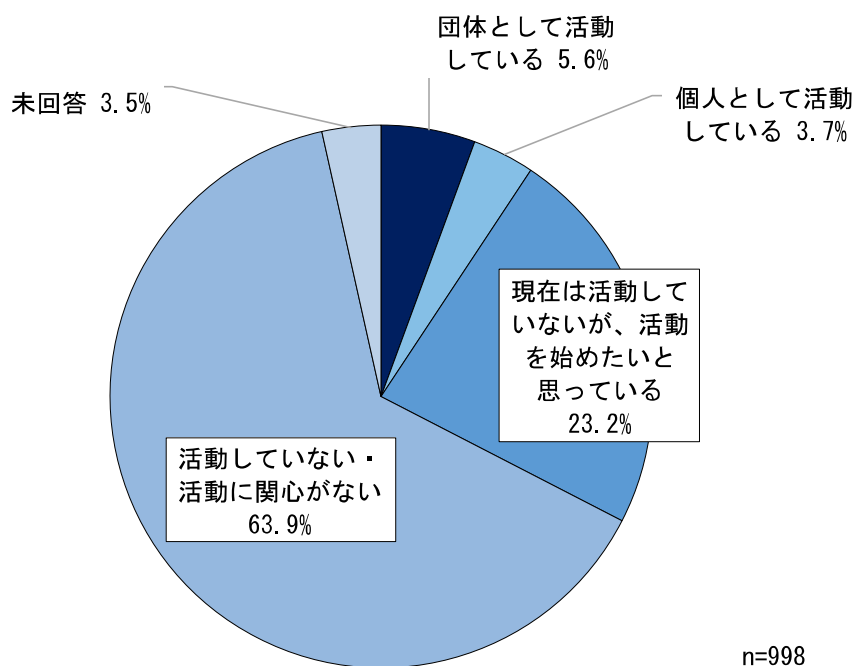




●問 28 あなたは、現在市民活動※（ボランティアを含む）を行っていますか。
 （番号を1つ選んで○を付けてください。）

現在市民活動を行っている割合は、**9.3%**

（「団体として活動している」、「個人として活動している」の回答数の合計の割合）



※市民活動とは

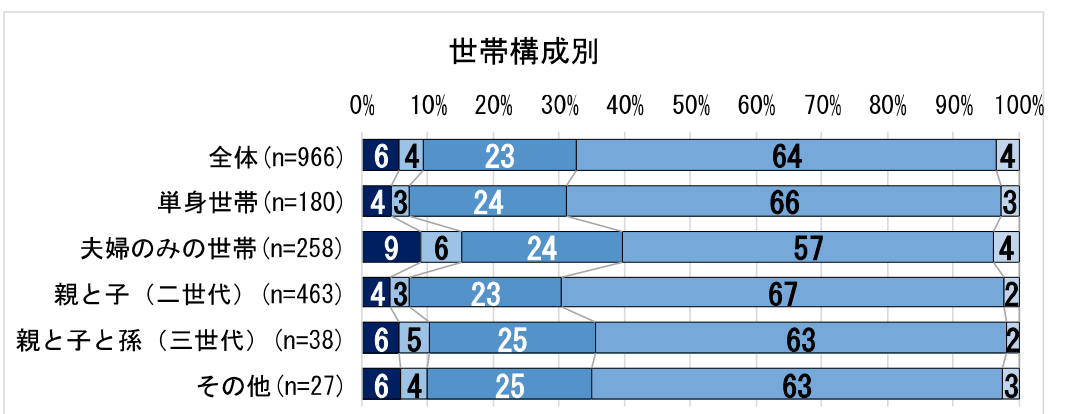
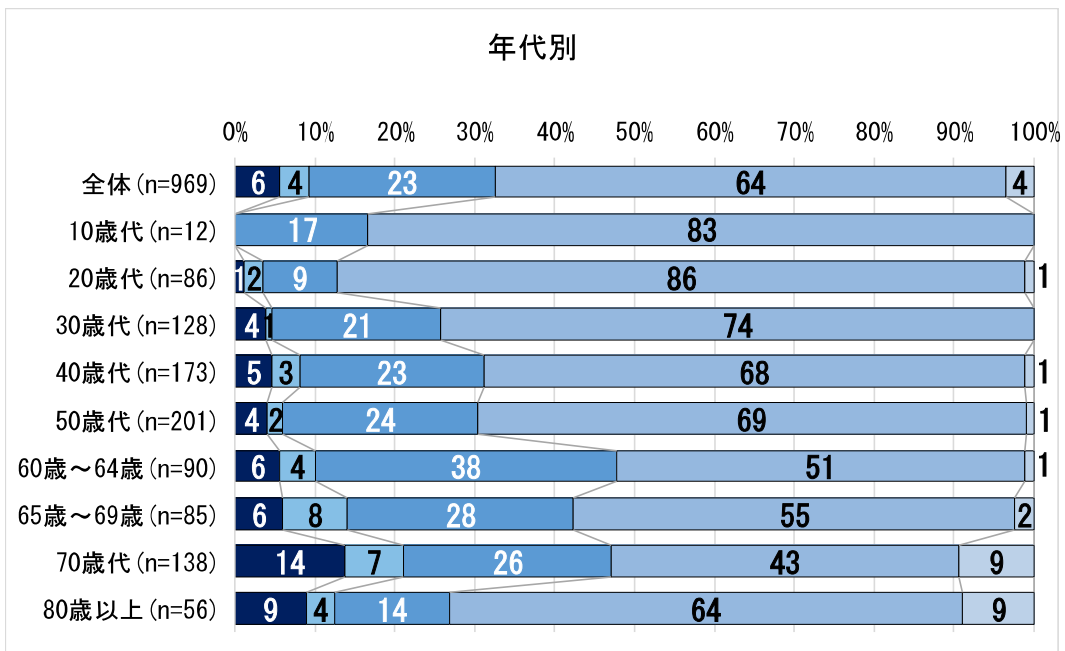
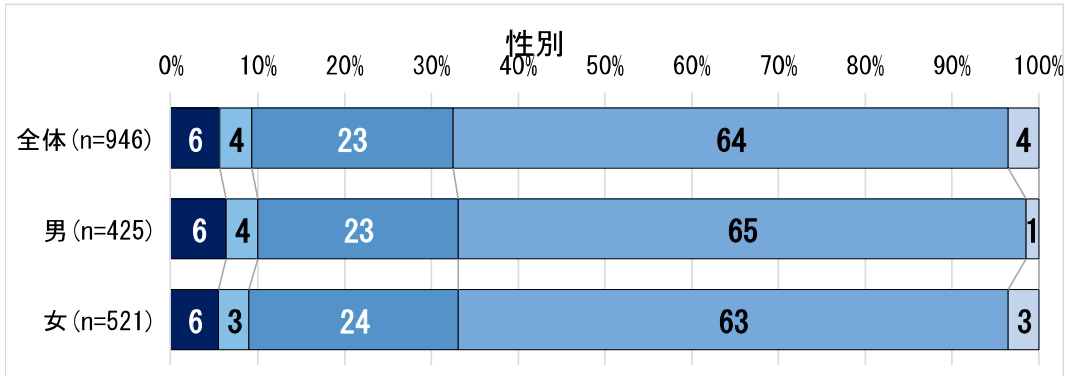
地域のさまざまな課題解決や地域コミュニティなどを推進するための自主的・自発的な活動のことをいいます。（例：福祉施設等への支援活動、子育て支援活動、外国人への支援活動等）

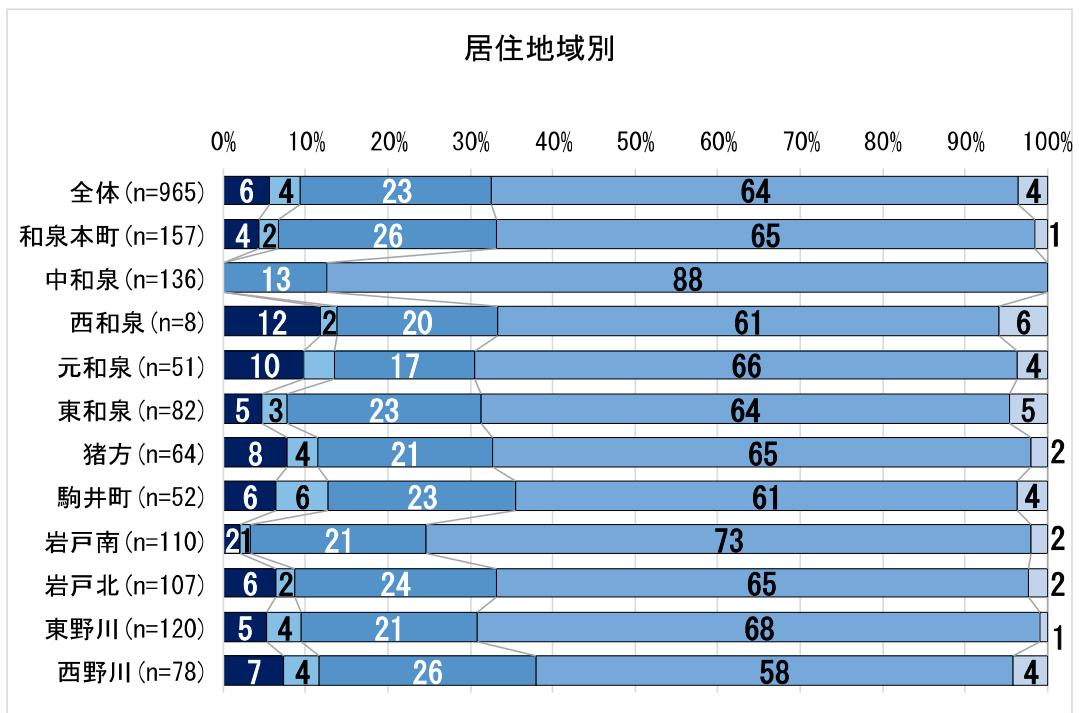
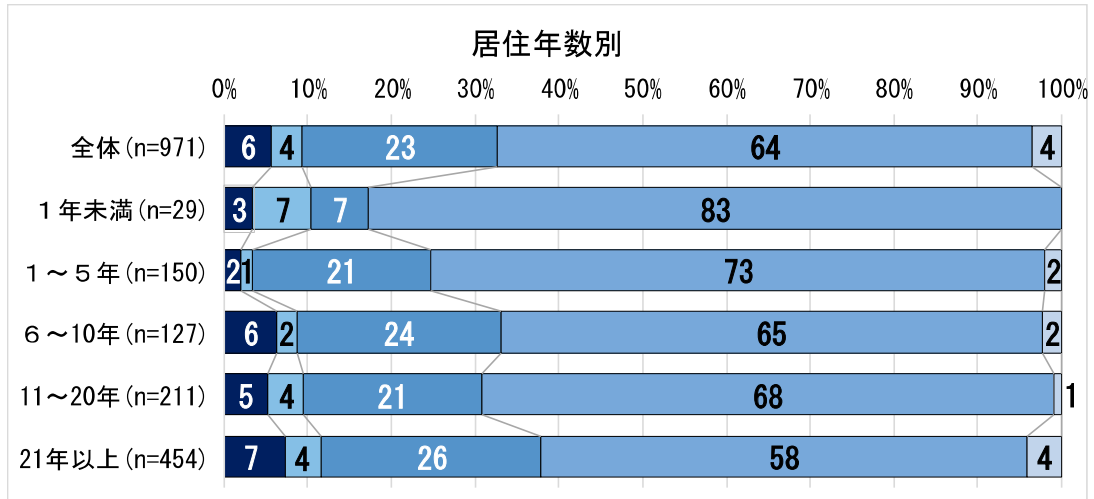
■回答数及び構成比

	回答数	構成比
団体として活動している	56	5.6%
個人として活動している	37	3.7%
現在は活動していないが、活動を始めたいと思っている	232	23.2%
活動していない・活動に関心がない	638	63.9%
未回答	35	3.5%
合計	998	

■クロス集計（性別、年代、世帯構成、居住年数、居住地域別）

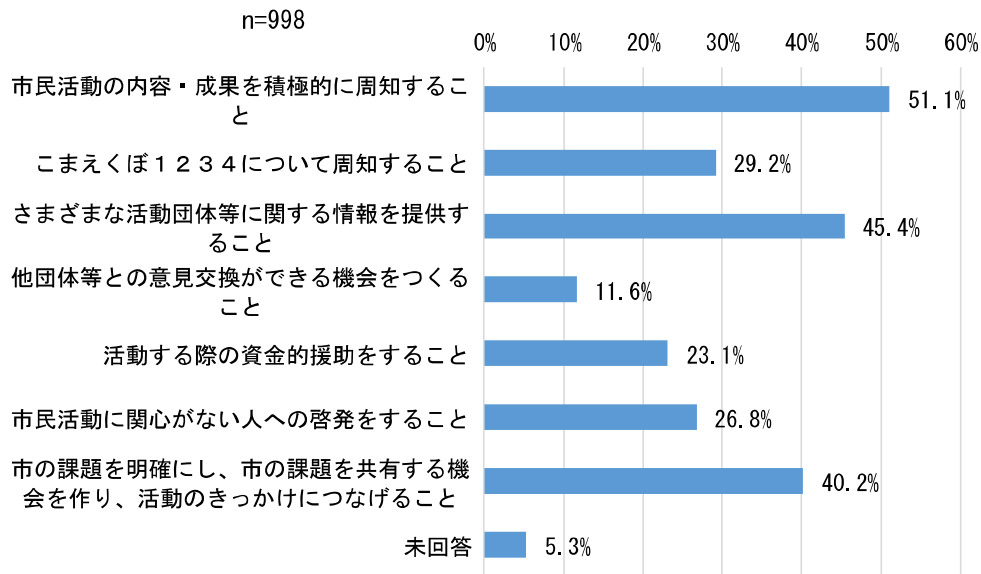
- 団体として活動している
- 個人として活動している
- 現在は活動していないが、活動を始めたいと思っている
- 活動していない・活動に関心がない
- 未回答





●問 29 あなたは、より多くの市民が市民活動（ボランティアを含む）に参加するようになるためには何が必要だと思いますか。
 （あてはまる番号すべてに○を付けてください。）

より多くの市民が市民活動に参加するために必要なこととして最も多い回答は、
「市民活動の内容・成果を積極的に周知すること」で、割合は、**51.1%**



■回答数及び割合

	回答数	割合※
市民活動の内容・成果を積極的に周知すること	510	51.1%
こまめくぼ1234について周知すること	291	29.2%
さまざまな活動団体等に関する情報を提供すること	453	45.4%
他団体等との意見交換ができる機会をつくること	116	11.6%
活動する際の資金的援助をすること	231	23.1%
市民活動に関心がない人への啓発をすること	267	26.8%
市の課題を明確にし、市の課題を共有する機会を作り、活動のきっかけにつなげること	401	40.2%
未回答	53	5.3%
合計	2,322	

※回答者合計の998人に対する割合

● 狛江市の取組に対する評価について

- 問 35 1. 市の取組を評価できると思う施策を下記の施策一覧表の中から5個選択し、数字を記入してください。
 2. 市の取組をもっと進めていくべきと思う施策を下記の施策一覧表から5個選択し、数字を記入してください。

	施策	市の取組を評価できる と思う		市の取組をもっと 進めていくべきと思う	
			順位		順位
1	平和の希求・人権の尊重	90	19	52	30
2	市民参加・市民協働の推進	106	16	75	26
3	市政情報の共有	226	3	96	23
4	防災体制の充実	234	2	261	1
5	防犯体制の強化	159	8	238	2
6	魅力の創出・向上・発信	111	14	165	10
7	地域コミュニティ・都市間交流の推進	136	10	80	25
8	商工業の振興	73	21	176	6
9	都市農業の推進	161	7	97	22
10	地域社会で支える子育て	148	9	168	8
11	子どもの居場所づくりと成長の支援	163	6	231	3
12	妊娠・出産・育児までの切れ目のない支援	62	22	172	7
13	学校教育の充実	107	15	166	9
14	地域共生社会づくりの推進	51	24	82	24
15	健康づくりの推進	169	4	125	15
16	高齢者への支援	122	12	214	4
17	障がい者への支援	58	23	116	16
18	生活困窮者への支援	47	25	116	16
19	地域における学びの充実	39	26	100	20
20	芸術文化・スポーツの振興	167	5	148	13
21	歴史への理解と継承	76	20	55	29
22	水と緑の快適空間づくり	296	1	159	12
23	都市環境の確保	92	18	108	19
24	循環型社会の推進	17	29	68	27
25	下水道機能の維持・向上	112	13	60	28
26	市街地整備の推進	98	17	146	14
27	道路・交通環境の充実	135	11	207	5
28	質の高い行政運営の推進	31	28	109	18
29	持続可能な財政運営の推進	32	27	164	11
30	組織づくり・人財育成の推進	12	30	98	21