

## 狛江市国民健康保険財政健全化計画の実施状況について

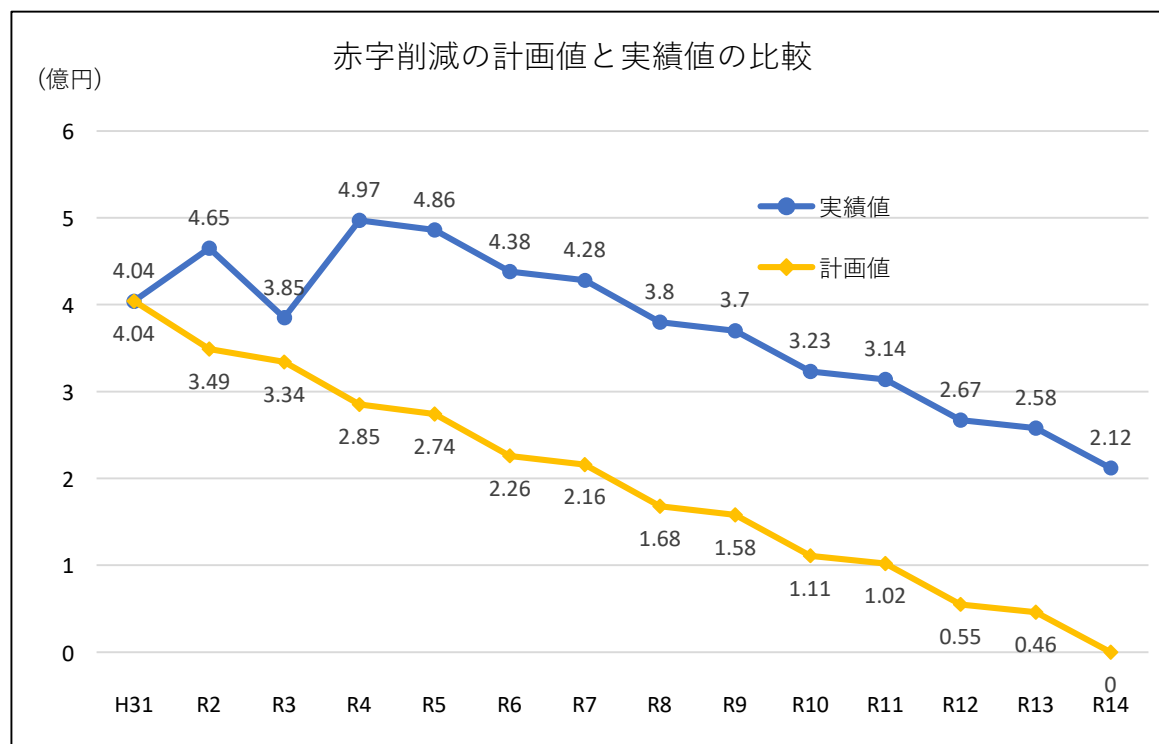
### 1. 赤字削減額の計画値と実績値

(億円)

| 年度                   |           | H31  | R2           | R3          | R4           | R5   | R6   |
|----------------------|-----------|------|--------------|-------------|--------------|------|------|
| 削減額<br>計画値           | 削減<br>予定額 | —    | 0.55         | 0.15        | 0.49         | 0.11 | 0.48 |
|                      | 赤字額<br>残高 | 4.04 | 3.49         | 3.34        | 2.85         | 2.74 | 2.26 |
| 削減額<br>実績値<br>(R4まで) | 削減<br>予定額 | —    | <u>-0.61</u> | <u>0.80</u> | <u>-1.12</u> | 0.11 | 0.48 |
|                      | 赤字額<br>残高 | 4.04 | 4.65         | 3.85        | 4.97         | 4.86 | 4.38 |

※4.04億円は予算推計ベースのH31年度の赤字額

| R7   | R8   | R9   | R10  | R11  | R12  | R13  | R14         |
|------|------|------|------|------|------|------|-------------|
| 0.10 | 0.48 | 0.10 | 0.47 | 0.09 | 0.47 | 0.09 | 0.46        |
| 2.16 | 1.68 | 1.58 | 1.11 | 1.02 | 0.55 | 0.46 | 0           |
| 0.10 | 0.48 | 0.10 | 0.47 | 0.09 | 0.47 | 0.09 | 0.46        |
| 4.28 | 3.8  | 3.7  | 3.23 | 3.14 | 2.67 | 2.58 | <u>2.12</u> |



○令和4年度削減額がマイナスとなった要因

税率改定が行われ、保険税収が1,577万円増加したが、被保険者数の減少等により1人当たり保険給付費は303,000円（前年比-1,000円）に留まり、保険事業費納付金が前年比9,800万円の増となり、税収の増でカバーできなかったこと

## 2. 法定外繰入金と赤字額

### ○一般会計繰入金の構成

| 一般会計繰入金 |   |                 |
|---------|---|-----------------|
| ※1      | 1 | 保険基盤安定保険税軽減分繰入金 |
|         | 2 | 保険基盤安定保険者支援分繰入金 |
|         | 3 | 出産育児一時金繰入金      |
|         | 4 | 財政安定化支援事業繰入金    |
| ※2      | 5 | その他一般会計繰入金      |

※1 法定内繰入金

※2 法定外繰入金

### ○法定外繰入金と赤字額の実績

(億円)

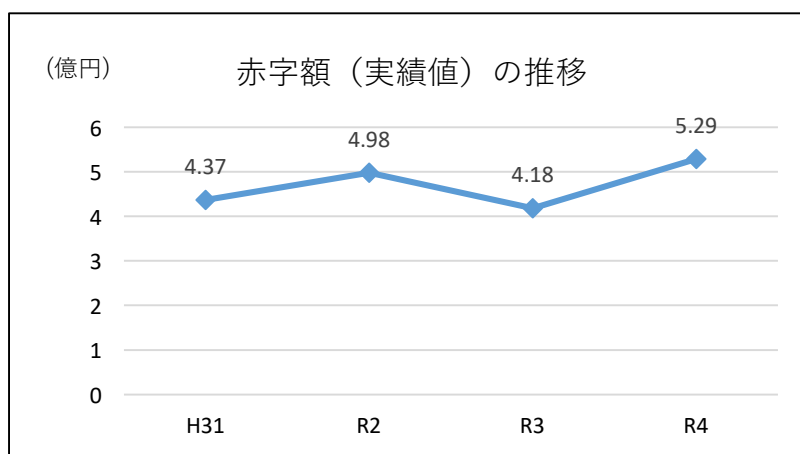
|                            | H31  | R2    | R3   | R4    |
|----------------------------|------|-------|------|-------|
| 法定外繰入金<br>(その他一般会計繰入金)     | 5.41 | 5.92  | 5.20 | 6.18  |
| 赤字額<br>(決算補填目的の<br>法定外繰入金) | 4.37 | 4.98  | 4.18 | 5.29  |
| 赤字の削減額<br>(対前年度)           | —    | -0.61 | 0.80 | -1.11 |

※決算書数値

### ◇赤字額：解消すべき法定外繰入金

法定外繰入金（その他一般会計繰入金）のうち、保険税の負担緩和等による決算補填を目的とした金額

- (参考) 決算補填以外を目的としたものの例
- ・ 保険税の減免に充てるもの
  - ・ 保健事業費に充てるためのもの、等

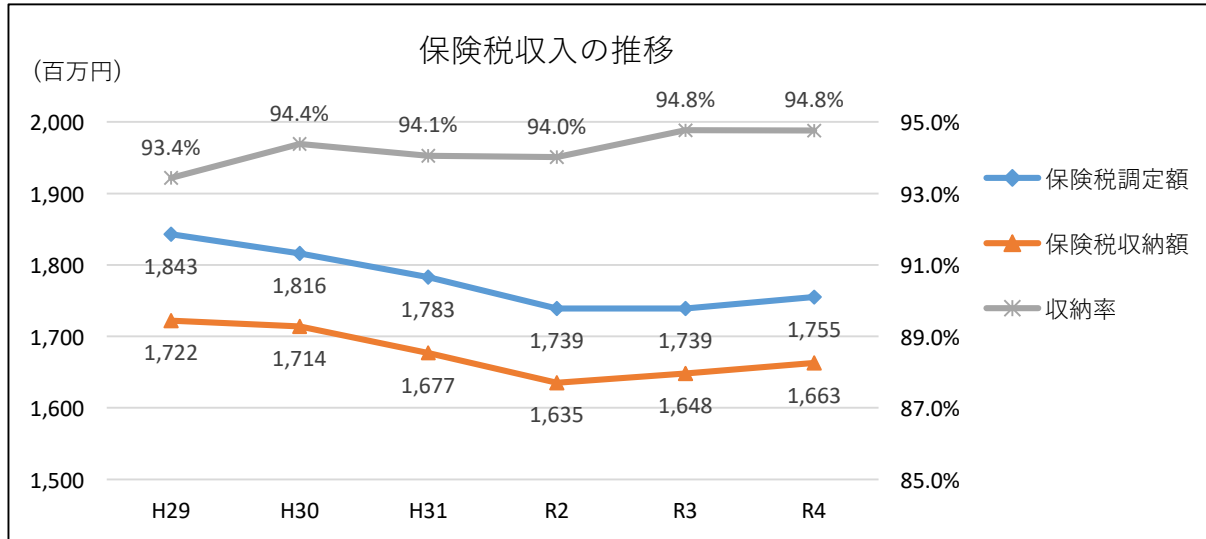


### 3. 保険税収入の推移

(百万円)

|        | H29   | H30   | H31   | R2    | R3    | R4    |
|--------|-------|-------|-------|-------|-------|-------|
| 保険税調定額 | 1,843 | 1,816 | 1,783 | 1,739 | 1,739 | 1,755 |
| 保険税収納額 | 1,722 | 1,714 | 1,677 | 1,635 | 1,648 | 1,663 |
| 収納率    | 93.4% | 94.4% | 94.1% | 94.0% | 94.8% | 94.8% |

※現年分と滞納繰越分の合計

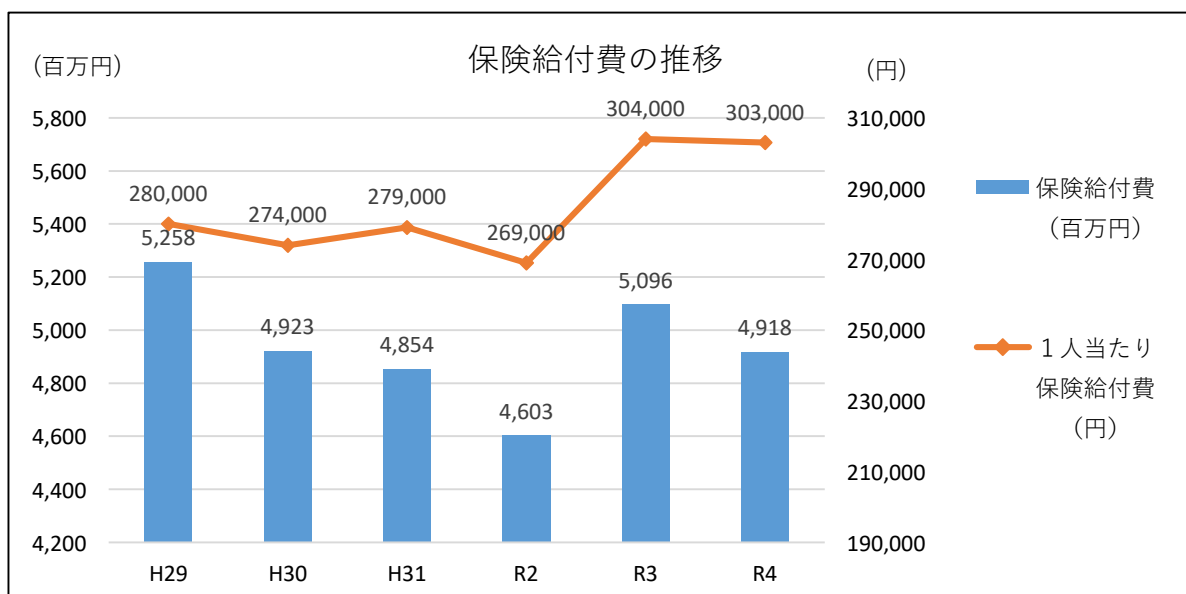


### 4. 保険給付費の推移

|                | H29     | H30     | H31     | R2      | R3      | R4      |
|----------------|---------|---------|---------|---------|---------|---------|
| 保険給付費 (百万円)    | 5,258   | 4,923   | 4,854   | 4,603   | 5,096   | 4,918   |
| 被保険者数 (人)      | 18,760  | 17,977  | 17,422  | 17,088  | 16,775  | 16,227  |
| 1人当たり保険給付費 (円) | 280,000 | 274,000 | 279,000 | 269,000 | 304,000 | 303,000 |

※保険給付費は決算上のすべての保険給付費の合計額

※被保険者数は年間の平均被保険者数



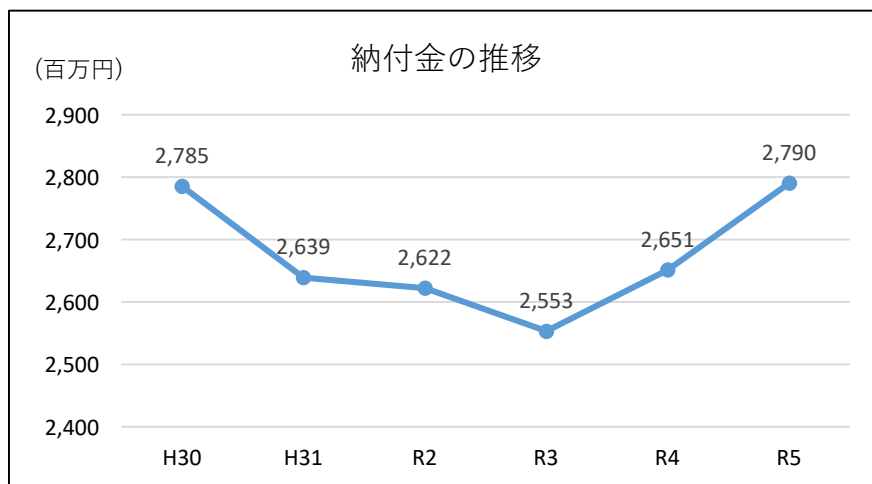
5. 国民健康保険事業費納付金の推移

(百万円)

|       | H30   | H31   | R2    | R3    | R4    | R5    |
|-------|-------|-------|-------|-------|-------|-------|
| 納付金金額 | 2,785 | 2,639 | 2,622 | 2,553 | 2,651 | 2,790 |

※東京都へ毎年度納める納付金

※保険給付費の推計等により毎年度東京都が積算し決定する



※国民健康保険事業費納付金は平成30年度開始制度