

国民健康保険財政健全化計画に基づく国民健康保険税率について

1. 狛江市国民健康保険財政健全化計画の実施背景等

平成30年度から、都道府県も国民健康保険の保険者となり、財政運営の責任主体となることに伴い、改正後の国民健康保険法に基づき、都道府県は、国民健康保険の安定的な財政運営を図るため、「都道府県国民健康保険運営方針」を定めることとされた。

これに伴い、多くの自治体で一般会計からの決算補填等目的の法定外繰入金により、財政均衡を保ってきた現状を改善するため、東京都では運営方針において、「都は解消・削減すべき赤字の要因分析や必要な対策の整理を行うとともに、各区市町村は計画的・段階的に赤字を解消・削減するもの」と明記されたところである。

市では、令和2年3月に定量的な削減目標を盛り込んだ「狛江市国民健康保険財政健全化計画」を策定した。

(令和3年度第1回狛江市国民健康保険運営協議会資料4より)

2. 解消・削減すべき赤字の定義

(1) 削減・解消すべき法定外繰入金は403,825千円とする。

403,825千円は、平成31年度国民健康保険特別会計予算の歳入のその他一般会計繰入金534,480千円から、保険税の減免額や保健事業等に充当する決算補填等を目的としない繰入金130,655千円を控除した額となっている。

(2) 上記の法定外繰入金403,825千円を2年ごとの国民健康保険税率の改定により、長期的な視点に立って解消を図る。

(狛江市国民健康保険財政健全化計画より)

3. 市の方針・目標

国民健康保険税の税率改定のほか、次の事項についても積極的に取組み、総合的な対応で法定外繰入金の解消を図る。

(1) 収納率の維持向上

(2) 財政支援を活用した公費確保(保険者努力支援制度等)

(3) 医療費の適正化

①データヘルス計画に基づく効果的な保健事業の実施

②診療報酬明細書(レセプト)点検の充実・強化

③不当利得に係る保険給付費返還請求事務の推進

④第三者行為求償事務の充実・強化

(4) その他、法定外繰入金の解消につながる取組み

(狛江市国民健康保険財政健全化計画より)

4. 狛江市国民健康保険財政健全化計画の実施状況について

(令和4年度第2回狛江市国民健康保険運営協議会資料4より)

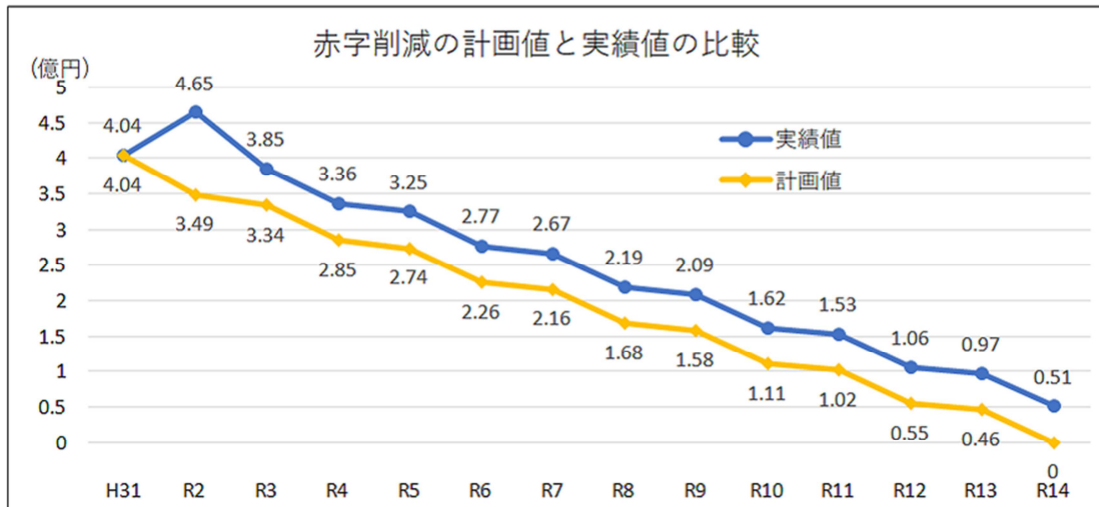
1. 赤字削減額の計画値と実績値

(億円)

年度		H31	R2	R3	R4	R5	R6
削減額 計画値	削減 予定額	—	0.55	0.15	0.49	0.11	0.48
	赤字額 残高	4.04	3.49	3.34	2.85	2.74	2.26
削減額 実績値 (R3まで)	削減 予定額	—	<u>-0.61</u>	<u>0.80</u>	0.49	0.11	0.48
	赤字額 残高	4.04	4.65	3.85	3.36	3.25	2.77

※4.04億円は予算推計ベースのH31年度の赤字額

R7	R8	R9	R10	R11	R12	R13	R14
0.10	0.48	0.10	0.47	0.09	0.47	0.09	0.46
2.16	1.68	1.58	1.11	1.02	0.55	0.46	0
0.10	0.48	0.10	0.47	0.09	0.47	0.09	0.46
2.67	2.19	2.09	1.62	1.53	1.06	0.97	<u>0.51</u>



○令和3年度削減額が伸びた考えられる要因

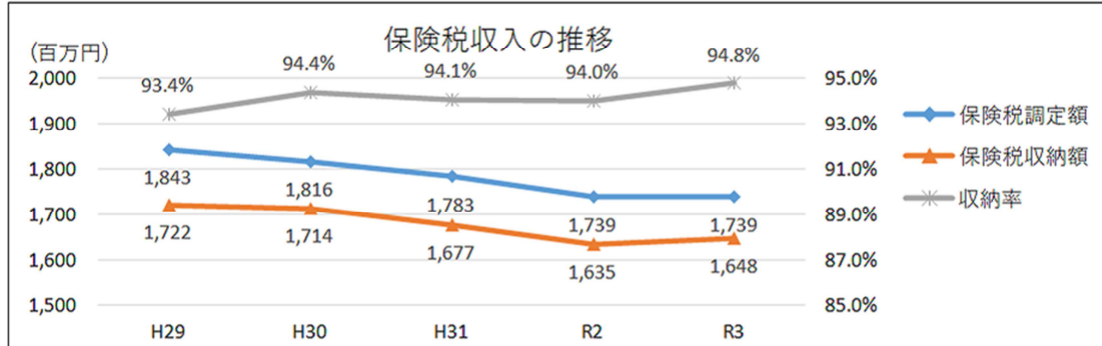
- ・被保険者数は減少している一方で、保険税収入が伸びた。
- ・保険給付(支出)が大きく増加したが、保険給付に連動する国保事業費納付金は減少

3. 保険税収入の推移

(百万円)

	H29	H30	H31	R2	R3
保険税調定額	1,843	1,816	1,783	1,739	1,739
保険税収納額	1,722	1,714	1,677	1,635	1,648
収納率	93.4%	94.4%	94.1%	94.0%	94.8%

※現年分と滞納繰越分の合計



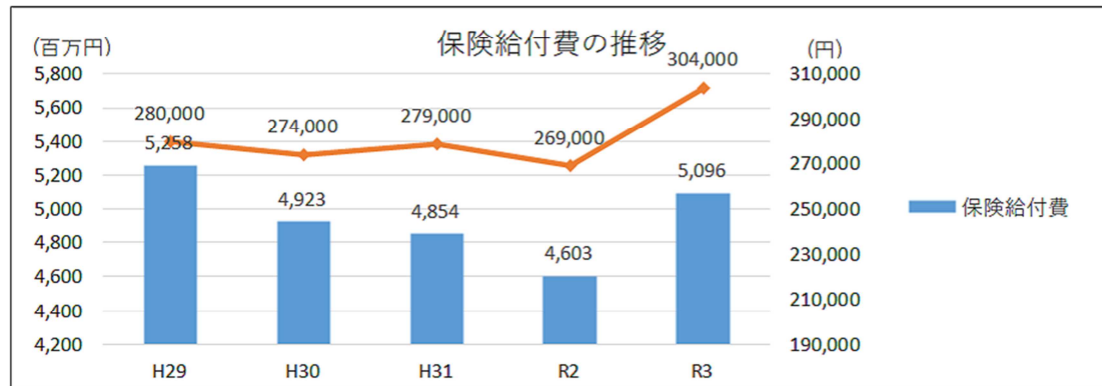
4. 保険給付費の推移

	H29	H30	H31	R2	R3
保険給付費	5,258	4,923	4,854	4,603	5,096
被保険者数	18,760	17,977	17,422	17,088	16,775
1人当たり保険給付費	280,000	274,000	279,000	269,000	304,000

(百万円) (人) (円)

※保険給付費は決算上のすべての保険給付費の合計額

※被保険者数は年間の平均被保険者数



5. 国民健康保険事業費納付金の推移

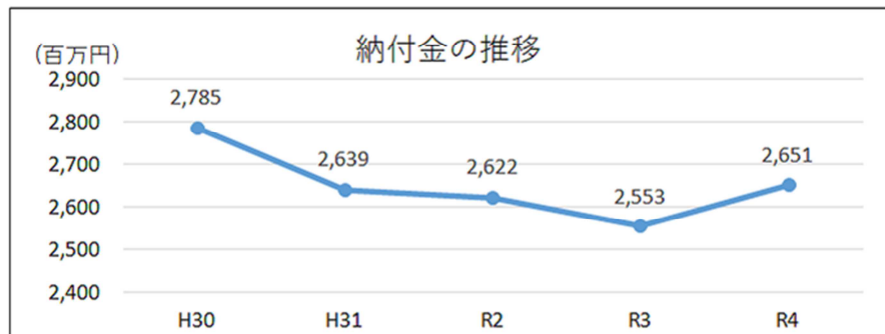
(百万円)

	H30	H31	R2	R3	R4
納付金金額	2,785	2,639	2,622	2,553	2,651

※東京都へ毎年度納める納付金

※保険給付費の推計等により毎年度東京都が積算し決定する

(令和3年度分は、令和2年度に過去3年の伸び率等により推計して決定)



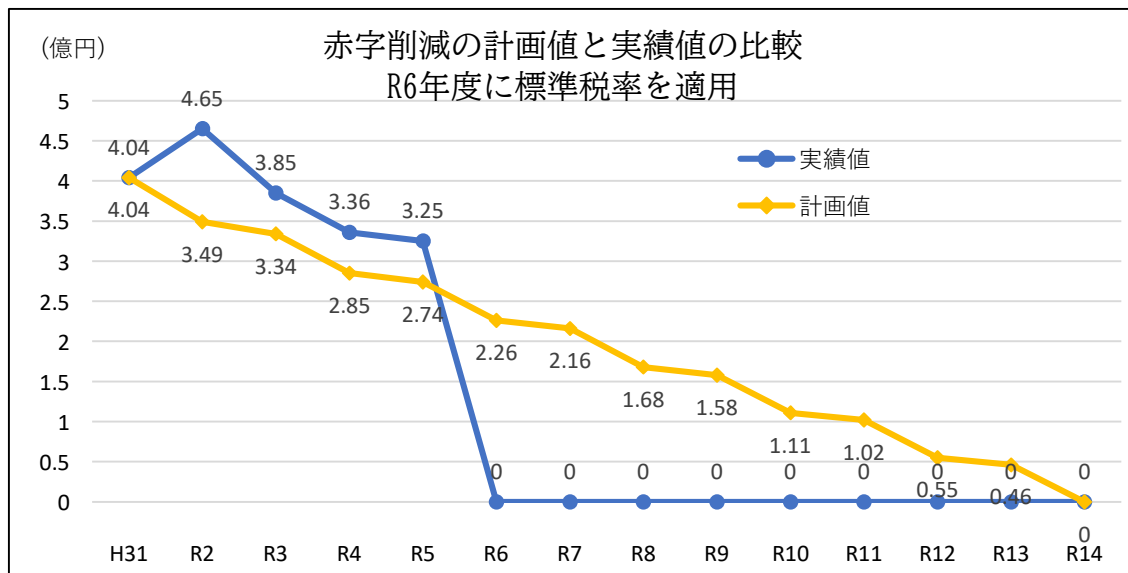
※国民健康保険事業費納付金は平成30年度開始制度

5. 東京都が示す標準税率を適用させた場合

(億円)

年度		H31	R2	R3	R4	R5	R6
削減額 計画値	削減 予定額	—	0.55	0.15	0.49	0.11	0.48
	赤字額 残高	4.04	3.49	3.34	2.85	2.74	2.26
削減額 実績値 (R3まで)	削減 予定額	—	<u>-0.61</u>	<u>0.80</u>	0.49	0.11	3.25
	赤字額 残高	4.04	4.65	3.85	3.36	3.25	0

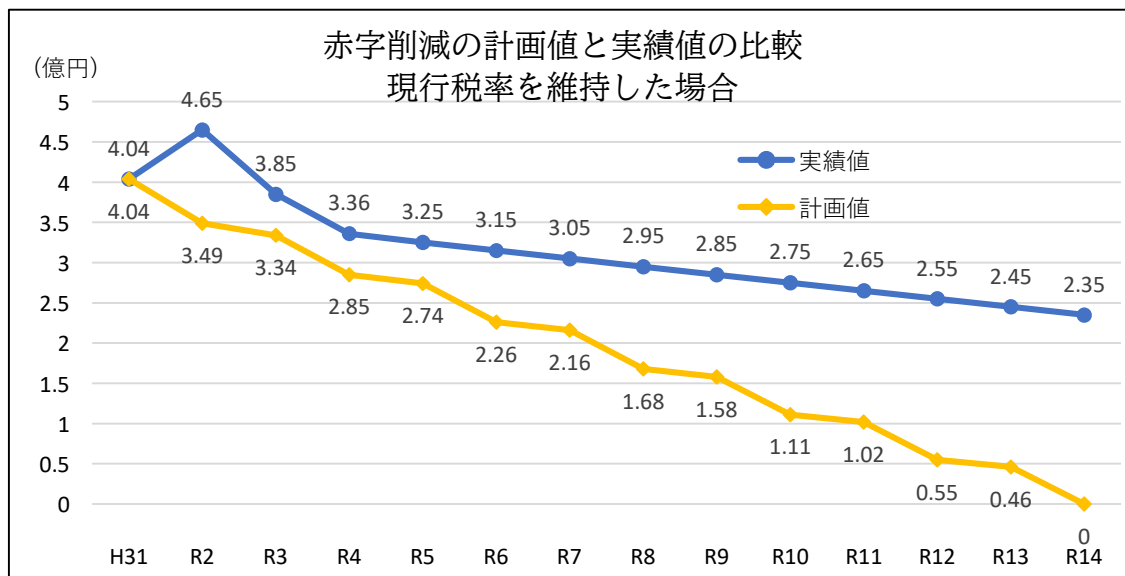
R7	R8	R9	R10	R11	R12	R13	R14
0.10	0.48	0.10	0.47	0.09	0.47	0.09	0.46
2.16	1.68	1.58	1.11	1.02	0.55	0.46	0
0	0	0	0	0	0	0	0
0	0	0	0	0	0	0	0



6. 現行の税率（令和4年度税率）を維持し、（億円）
 自然減（-0.1）のみとした場合

年度		H31	R2	R3	R4	R5	R6
削減額 計画値	削減 予定額	—	0.55	0.15	0.49	0.11	0.48
	赤字額 残高	4.04	3.49	3.34	2.85	2.74	2.26
削減額 実績値 (R3まで)	削減 予定額	—	<u>-0.61</u>	<u>0.80</u>	0.49	0.11	0.1
	赤字額 残高	4.04	4.65	3.85	3.36	3.25	3.15

R7	R8	R9	R10	R11	R12	R13	R14
0.10	0.48	0.10	0.47	0.09	0.47	0.09	0.46
2.16	1.68	1.58	1.11	1.02	0.55	0.46	0
0.1	0.1	0.1	0.1	0.1	0.1	0.1	0.1
3.05	2.95	2.85	2.75	2.65	2.55	2.45	<u>2.35</u>



7. 現行のままでは解消できない赤字残高 (0.51) を (億円)
 税率改定の5年度 (R6、R8、R10、R12、R14) に割り振った場合

年度		H31	R2	R3	R4	R5	R6
削減額 計画値	削減 予定額	—	0.55	0.15	0.49	0.11	0.48
	赤字額 残高	4.04	3.49	3.34	2.85	2.74	2.26
削減額 実績値 (R3まで)	削減 予定額	—	<u>-0.61</u>	<u>0.80</u>	0.49	0.11	0.58
	赤字額 残高	4.04	4.65	3.85	3.36	3.25	2.67

R7	R8	R9	R10	R11	R12	R13	R14
0.10	0.48	0.10	0.47	0.09	0.47	0.09	0.46
2.16	1.68	1.58	1.11	1.02	0.55	0.46	0
0.10	0.58	0.10	0.57	0.09	0.57	0.09	0.57
2.57	1.99	1.89	1.32	1.23	0.66	0.57	0

