

令和7年度  
狛江市前期基本計画の指標等に係る  
市民アンケート

調査報告書（**抜粋**）

令和7年6月

狛江市

## 目 次

### 第1章 調査概要

1. 調査目的	1
2. 調査設計	1
3. 調査項目	1
4. 回答結果	2
5. その他	3

### 第2章 回答者属性

### 第3章 調査結果

狛江市に対する考えについて	9
人権について	17
防災・防犯について	20
商業・農業について	30
子育てについて	36
地域活動、健康づくりについて	43
生涯学習について	55
芸術文化について	58
スポーツや運動について	61
歴史・伝統について	64
環境について	67
市民参加・協働について	82
狛江市役所について	90
狛江市の取組に対する評価について	108

## 第1章 調査概要

### 1. 調査目的

本調査は、以下の事項の把握を目的とする。

- ① 狛江市前期基本計画に掲げる指標のうち、市民の状況等を対象とするものの現状値
- ② 各課から希望のあった調査
- ③ 市民による狛江市の取組に対する評価

### 2. 調査設計

- (1) 調査対象…満18歳以上の市民(令和7年4月1日現在)
- (2) 調査票数…2,500人
- (3) 抽出方法…狛江市住民基本台帳から、性別・年齢の人口構成に合わせて無作為抽出
- (4) 調査方法…郵送配布、Web回答
- (5) 調査期間…令和7年4月17日から令和7年5月7日まで(21日間)

### 3. 調査項目

回答者属性  
狛江市に対する考えについて  
人権について  
防災・防犯について  
商業・農業について  
子育てについて  
地域活動、健康づくりについて  
生涯学習について  
芸術文化について  
スポーツや運動について  
歴史・伝統について  
環境について  
市民参加・協働について  
狛江市について  
狛江市の取組に対する評価について

#### 4. 回答結果

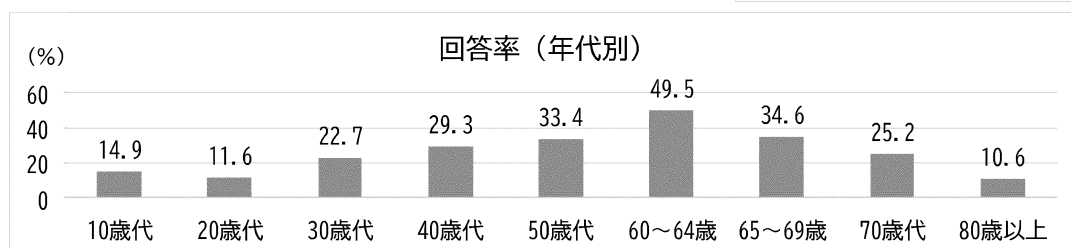
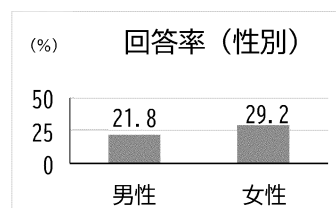
合計…671 通(回答率 26.8%)

・性別・年代ごとの対象者数及び配布・回答結果

属性		対象者数※1		配布数		回答数		
		実数(人)	構成比(%)	実数(人)	構成比(%)	実数(人)	構成比(%)	回答率(%)
総数(18 歳以上)		66,502		2,500		671		26.8
性別	男性	32,461	48.8	1,220	48.8	266	39.6	21.8
	女性	34,041	51.2	1,280	51.2	374	55.7	29.2
	その他	-	-	-	-	1	0.1	-
	回答したくない	-	-	-	-	22	3.3	-
	未回答	-	-	-	-	8	1.2	-
年齢	10 歳代	1,245	1.9	47	1.9	7	1.0	14.9
	20 歳代	9,594	14.4	361	14.4	42	6.3	11.6
	30 歳代	9,718	14.6	365	14.6	83	12.4	22.7
	40 歳代	12,079	18.2	454	18.2	133	19.8	29.3
	50 歳代	13,061	19.6	491	19.6	164	24.4	33.4
	60～64 歳	5,014	7.5	188	7.5	93	13.9	49.5
	65～69 歳	4,067	6.1	153	6.1	53	7.9	34.6
	70 歳代	8,220	12.4	309	12.4	78	11.6	25.2
	80 歳以上	3,504	5.3	132	5.3	14	2.1	10.6
	未回答	-	-	-	-	4	0.6	-

※1 令和7年3月1日現在の 18 歳以上の住民基本台帳登録者数

回答率は、性別では男性より女性の方が高い。  
年代別では 60 歳代前半において最も高く、  
80 歳代以上で最も低い。





#### 5. その他

- ・百分率(%)の計算は、小数点以下第2位を四捨五入して算出しているため、百分率の合計が100%にならない場合がある。
- ・クロス集計においては、百分率(%)の計算は、小数点以下第1位を四捨五入して算出しているため、百分率の合計が100%にならない場合がある。また、回答数及び構成比の割合と異なる場合がある。なお、0及び小数点以下第1位を四捨五入して0になる値は数値を表記していない。

## 第2章 回答者属性

### 1 性別

	回答数	構成比
男	266	39.6%
女	374	55.7%
その他	1	0.1%
回答したくない	22	3.3%
未回答	8	1.2%
合計	671	

### 2 年齢

	回答数	構成比
10 歳代	7	1.0%
20 歳代	42	6.3%
30 歳代	83	12.4%
40 歳代	133	19.8%
50 歳代	164	24.4%
60 歳～64 歳	93	13.9%
65 歳～69 歳	53	7.9%
70 歳代	78	11.6%
80 歳以上	14	2.1%
未回答	4	0.6%
合計	671	

### 3 世帯構成

	回答数	構成比
単身世帯	95	14.2%
夫婦のみの世帯	190	28.3%
親と子(二世帯)	338	50.4%
親と子と孫(三世帯)	28	4.2%
その他	15	2.2%
未回答	5	0.7%
合計	671	

#### 4 居住年数

	回答数	構成比
1年未満	17	2.5%
1～5年	91	13.6%
6～10 年	107	15.9%
11～20 年	155	23.1%
21 年以上	297	44.3%
未回答	4	0.6%
合計	671	

#### 5 居住地域

	回答数	構成比
和泉本町	116	17.3%
中和泉	99	14.8%
西和泉	4	0.6%
元和泉	28	4.2%
東和泉	53	7.9%
猪方	57	8.5%
駒井町	43	6.4%
岩戸南	69	10.3%
岩戸北	78	11.6%
東野川	75	11.2%
西野川	44	6.6%
未回答	5	0.7%
合計	671	

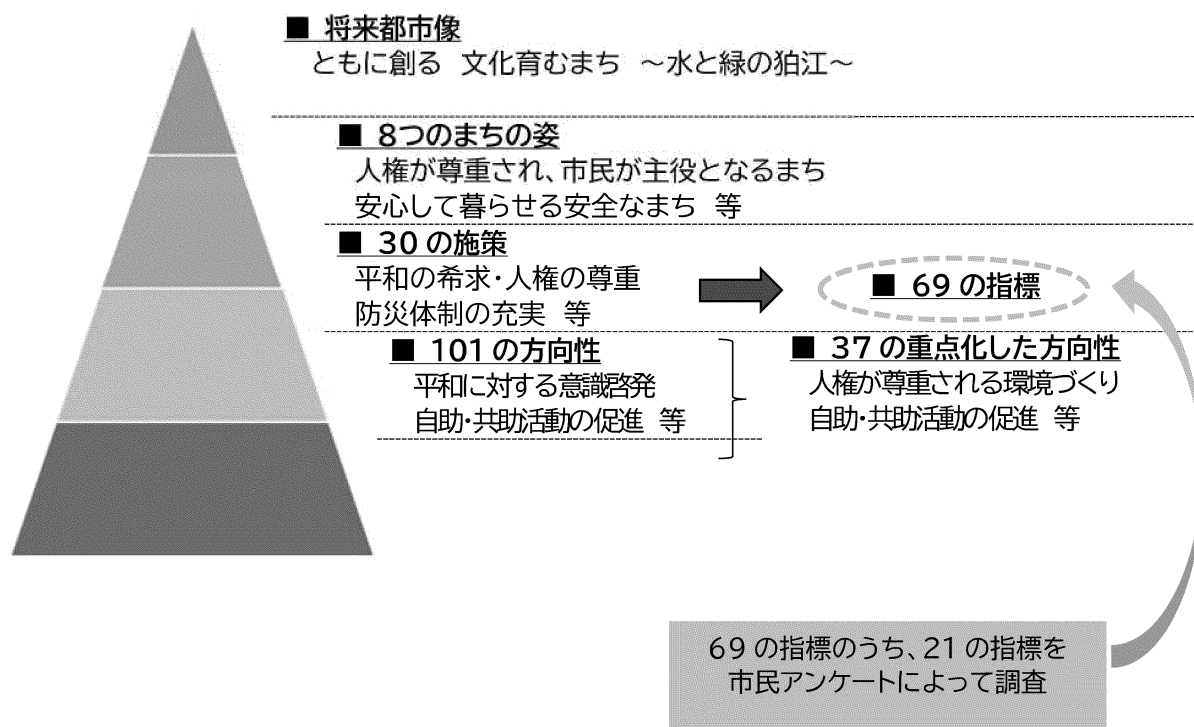
### 第3章 調査結果

狛江市前期基本計画では、取組の進捗状況を測るために指標を設定しており、このうち、市民の状況等を対象とするものの現状値を把握するためのアンケート調査を行った。

ここでは、各設問の調査結果と併せて、関連する施策指標、指標値の推移、回答者属性を交えた集計(クロス集計)を記載している。

なお、施策指標においては、平成30年度末の現状値及び計画最終年度である令和6年度末の目標値を記載している。

#### 参考：狛江市前期基本計画のつくり



## 設問一覧

設問	
問1	あなたは、これからも狛江市に住み続けたいと思いますか。
問2-1	あなたは、狛江市に対して愛着や誇りを持っていますか。
問2-2※1	愛着や誇りを持つところを3つまで挙げてください。
問3	あなたは、性別、国籍、障がいの有無等に関わらず、人権が尊重されていると思いますか。
問4	あなたは、地震や台風等の自然災害に対して、非常食の準備や防災グッズの用意、家具の転倒防止器具の設置等、何らかの備えをしていますか。
問5※2	令和4年5月に東京都は首都直下地震等による被害想定を発表し、狛江市では地震に伴う火災による被害などが懸念されていますが、あなたは、震災による火災などへの備えをしていますか。
問6	あなたは、令和6年4月1日から令和7年3月31日までの間に、狛江市が主催する防災訓練(防災フェア)や水防訓練、LINE デジタル避難訓練、お住まいの地域や学校で行われている防災訓練や講演会等、防災に関する催しに参加しましたか。
問7	あなたは、狛江市が治安の良いまちだと感じますか。
問8	あなたは、狛江市内での飲食や買い物が便利だと感じますか。
問9	あなたは、日頃から狛江産の野菜や果物を意識して買ったり、食べたりしていますか。
問10※2	あなたは、子育てひろばや子育て応援プログラム、プレーパーク、児童センター・児童館等、狛江市内での子育てに関する取組や活動が活発だと感じますか。
問11	あなたは、学校や家以外で、地域において、子どもの居場所が充実していると感じますか。
問12	あなたには、日頃から地域の行事や活動に参加したり、他の人と触れ合ったりする機会がありますか。
問13	あなたは、日頃から健康づくりに取り組んでいますか。
問14-1※2	あなたは将来に不安を感じていますか。
問14-2※1※2	あなたは何に対して不安を感じていますか。
問15	あなたは、令和6年4月1日から令和7年3月31日までの間に、図書館で調べ物をしたり、公民館の講座や講演会に参加したり、その他趣味の活動やレクリエーション活動等、学びに関する活動や体験をしましたか。
問16	あなたは、令和6年4月1日から令和7年3月31日までの間に、コンサートホールや美術館・ギャラリー等で音楽や芸術を鑑賞していたり、自ら芸術文化活動に取り組んだりする機会がありましたか。

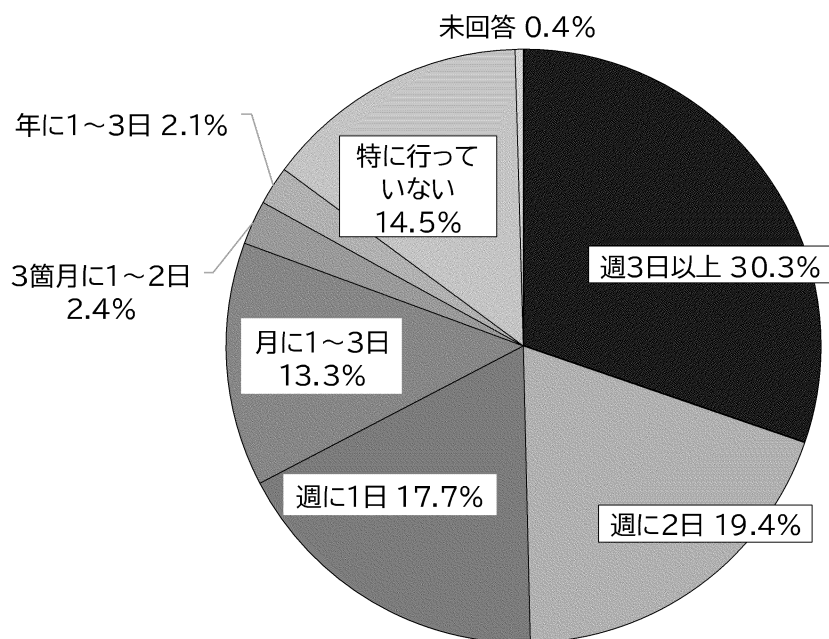
設問	
問 17	あなたは、ウォーキングや散歩(散策やペットの散歩、意識的な階段の利用等を含む)、体操(ラジオ体操や職場体操、ストレッチ、ヨガ等を含む)、ランニング、野球、サッカー等のスポーツや運動をどれくらいの頻度で行っていますか。
問 18※2	あなたは、狛江市の歴史や伝統について、関心を持ったり、見聞きたりしたことがありますか。
問 19※2	あなたは、狛江市内の緑が豊かだと感じますか。
問 20※2	あなたは、多摩川統一清掃や野川美化清掃、クリーン大作戦、町会・自治会や団体による狛江市内の美化活動に参加したことがありますか。
問 21※2	「生物多様性」という言葉について知っていますか。
問 22※2	あなたは、多摩川に対して愛着を持っていますか。
問 23※2	あなたは多摩川河川敷の整備や活用などに対して満足していますか。
問 24※2	あなたは、行政活動に市民の意見を反映する場(審議会・委員会・パブリックコメント等)に、より多くの市民が参加するようになるためには何が必要だと思いますか。
問 25※2	あなたは、市民活動支援センター「こまえくぼ1234」を利用したことがありますか。
問 26※2	あなたは、現在市民活動(ボランティアを含む)を行っていますか。
問 27※2	あなたは、より多くの市民が市民活動(ボランティアを含む)に参加するようになるためには何が必要だと思いますか。
問 28-1	あなたは、必要とする市政情報について、広報こまえや市ホームページ、市 X(旧ツイッター)等でいつでも得ることができていると感じていますか。
問 28-2※1	主に何で情報を得ますか。
問 28-3※1	情報を得ることができていないと感じる理由を教えてください。
問 29	あなたは、狛江市役所が質の高い行政運営を行っていると感じていますか。
問 30	あなたは、狛江市役所職員の対応(窓口や電話等)に満足していますか。
問 31※2	あなたは、年4回発行されている「GG(旧こまえ市議会だより)」を知っていますか。
問 32	本アンケートに関する御意見、市政に関する御意見等、何でも御記入ください。
問 33-1	市の取組を評価できると思う施策を5個選択してください。
問 33-2	市の取組をもっと進めていくべきと思う施策を5個選択してください。

※1 前問(前々問)に対し、内容を詳細に把握するための設問

※2 前期基本計画の指標とは直接関連はないが、市民の方の状況を把握するための設問

## ● スポーツや運動について

●問 17 あなたは、ウォーキングや散歩(散策やペットの散歩、意識的な階段の利用等を含む)、体操(ラジオ体操や職場体操、ストレッチ、ヨガ等を含む)、ランニング、野球、サッカー等のスポーツや運動をどれくらいの頻度で行っていますか。  
(番号を1つ選んで○を付けてください。)



n=671

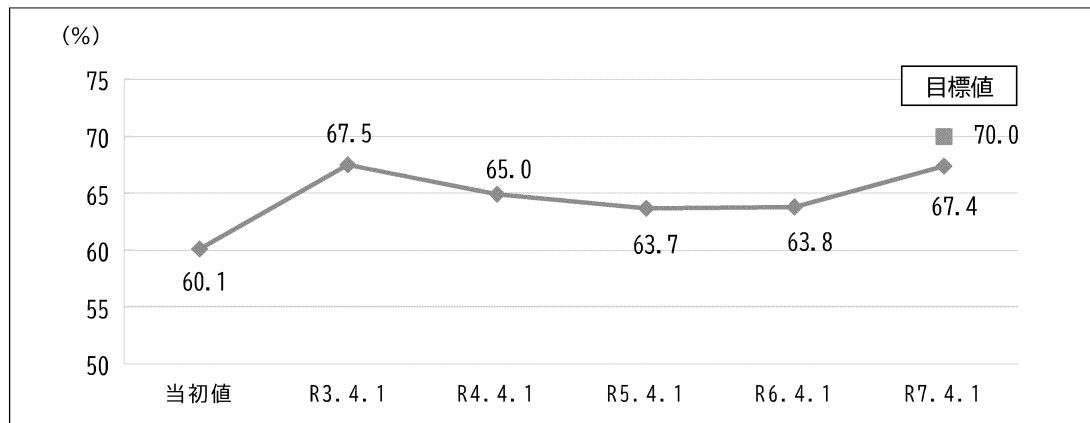
### ■回答数及び構成比

	回答数	構成比
週3日以上(年 151 日以上)	203	30.3%
週に2日(年 101 日～150 日)	130	19.4%
週に1日(年 51 日～100 日)	119	17.7%
月に1～3日(年 12 日～50 日)	89	13.3%
3箇月に1～2日(年4日～11 日)	16	2.4%
年に1～3日	14	2.1%
特に行っていない	97	14.5%
未回答	3	0.4%
合計	671	

## ■施策指標

施策	6-②「芸術文化・スポーツの振興」
目指す姿	一人ひとりが自分らしいスタイルで芸術文化・スポーツ等をいつでも気軽に楽しむことができ、心身ともに健やかな生活を送ることができています。
指 標	週1回以上、何らかの運動やスポーツをしている 市民の割合(%)は、 <b>67.4%</b> (「週3日以上(年 151 日以上)」、「週に2日(年 101 日～150 日)」、「週に1日(年 51 日～100 日)」の回答数の合計の割合)

## ■施策指標の推移



## ■クロス集計(性別、年代、世帯構成、居住年数、居住地域別)

■ 週3日以上(年151日以上)	■ 週に2日(年101日～150日)
■ 週に1日(年51日～100日)	■ 月に1～3日(年12日～50日)
■ 3箇月に1～2日(年4日～11日)	■ 年に1～3日
□ 特に行っていない	■ 未回答

