

## 2. 気 象

(1) 気温、湿度、風速、日照、地震回数、降水、天気日数

区分 年及び 月次	気 温			湿 度			風 速				日 照	
	平均	最高 気温 平均	最低 気温 平均	平均	最小湿度		平均	最大風速			日照時間	日照 率
					湿度	月日		風速	方向	月日		
	℃	℃	℃	%	%		m/s	m/s			H	%
平6	16.9	20.5	13.5	62	13	4.3	3.3	12.3	北 西	2.21	2,063.6	47
7	16.3	20.1	13.0	60	16	1.31 4.24 11.18	3.3	16.0	北	9.17	2,028.1	46
8	15.8	19.7	12.3	62	11	3.16	3.3	17.0	北北西	9.22	1,984.2	45
9	16.7	20.6	13.2	63	11	4.25 4.26	3.4	15.4	南西	5.8	(2,056.1)	(47)
10	16.7	20.5	13.4	68	11	1.24	3.2	12.9	南西	3.20	1,535.4	35
11	17.0	20.9	13.6	62	11	3.6 12.21	3.3	13.9	北北西	3.22	(1,994.5)	(46)
12	16.9	20.6	13.6	60	10	1.21	3.2	13.8	北西	3.2	1,962.5	44
13	16.5	20.4	13.1	59	10	12.14	3.2	17.7	北東	9.11	1,976.5	45
14	16.7	20.5	13.4	59	9	3.18	3.2	13.9	西	10.1	1,990.0	45
15	16.0	19.6	16.0	61	6	2.28	3.1	11.4	北北西	4.21	1,723.2	39
16	17.3	21.3	13.9	58	9	4.29	3.7	17.5	南西	12.5	2,132.7	48
平16												
1月	6.3	10.1	3.1	43	11	22	3.4	10.4	北北西	16	203.6	66
2月	8.5	12.9	4.3	45	12	7	3.5	13.2	南西	22	218.3	69
3月	9.8	14.0	5.7	53	10	8	4.1	14.6	南西	11	170.9	46
4月	16.4	21.3	11.7	51	9	29	4.0	14.5	南西	27	235.4	60
5月	19.6	23.7	16.1	67	24	1	3.8	13.7	南西	4	139.9	32
6月	23.7	27.5	20.3	66	16	3	3.6	11.6	南南西	21	170.6	39
7月	28.5	33.1	25.0	62	26	20	3.4	9.9	東北東	28	232.2	52
8月	27.2	31.0	24.1	65	26	21	3.8	13.2	南西	31	177.8	43
9月	25.1	28.7	22.2	68	24	16	4.1	13.0	南南西	8	140.0	38
10月	17.5	20.7	14.8	69	23	17	3.6	14.8	北北西	9	116.8	33
11月	15.6	19.0	12.7	60	22	27	3.1	11.9	南西	26	160.9	52
12月	9.9	13.4	6.6	49	21	30	3.6	17.5	南西	5	166.3	55

(資料) 東京管区气象台技術部技術課 気象庁地震火山部地震津波監視課  
東京都統計年鑑

(注) 欠測:( )は欠測回数が20%以下の場合

地震回数		降 水			天 気 日 数							
有感	無感	総量	最大日量		快晴	曇天	雨	雪	積雪	霧	不照	風速 10m 以上
			降水量	月日								
		mm	mm									
47	121	1,130.5	70.0	6.19	42	132	107	7	9	-	44	16
44	...	1,220.0	93.5	9.17	47	140	101	6	2	5	45	14
57	...	1,333.5	259.5	9.22	32	131	100	11	5	1	48	20
64	...	1,302.0	98.5	8.23	44	133	106	4	-	4	56	18
24	...	1,546.5	94.0	9.16	30	182	132	11	14	2	77	(13)
14	...	1,622.0	130.5	7.13	46	133	103	4	1	5	52	17
27	...	1,603.0	115.0	7.8	33	131	112	7	2	1	60	18
24	...	1,491.0	186.0	10.10	49	139	103	14	-	-	54	10
66	...	1,294.5	107.5	9.6	33	128	105	8	1	2	59	38
43	...	1,854.0	151.0	8.15	34	172	136	10	2	3	86	10
66	...	1,750.0	222.5	10.9	33	128	105	7	1	2	59	38
2	...	3.5	3.0	19	6	2	2	4	-	-	1	1
2	...	20.0	11.0	2	6	2	3	-	-	-	1	4
4	...	129.5	47.5	30	1	10	11	2	-	-	8	5
3	...	69.5	30.5	2	3	5	9	-	-	-	5	6
2	...	149.0	53.0	21	1	20	12	-	-	-	9	3
2	...	112.5	20.5	11	3	17	12	-	-	-	6	2
3	...	23.5	17.0	29	-	8	4	-	-	-	-	-
7	...	79.5	22.0	29	-	17	11	-	-	-	4	5
5	...	195.0	78.5	4	-	14	12	-	-	-	4	5
22	...	780.0	222.5	9	3	17	15	-	-	-	13	3
11	...	108.5	29.0	12	5	9	9	-	-	2	3	2
3	...	79.5	41.0	5	5	7	5	2	1	-	5	2

(2) 月別風速比較表 (平成17年度中)

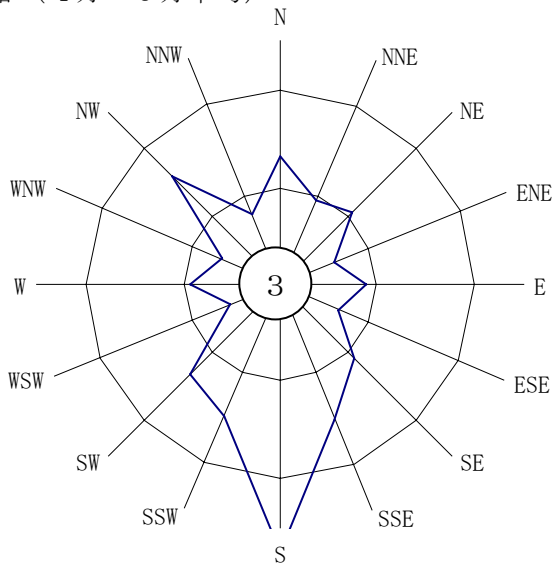
(単位:m/s)

月	17/4	5	6	7	8	9	10	11	12	18/1	2	3	平均
風速													
平均	2.20	2.10	1.80	1.80	2.20	1.90	1.40	1.20	1.40	1.40	1.60	2.10	1.60
最高	9.0	7.5	5.5	5.5	9.0	8.0	5.5	5.5	5.0	5.5	6.5	11.1	7.0

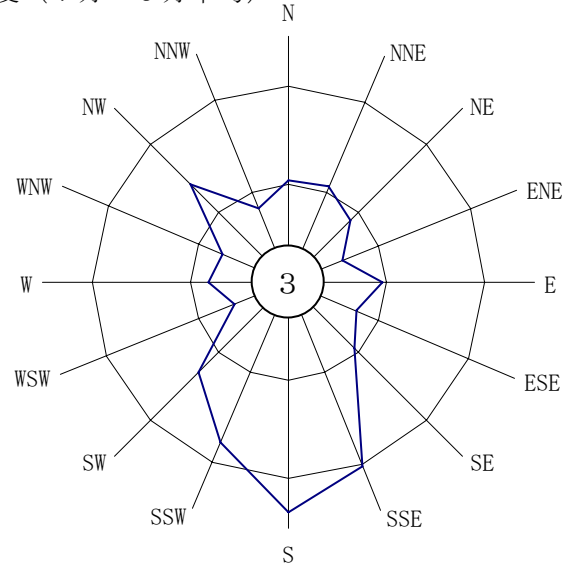
(注) 風向・風速は、毎正時10分前から10分間平均値とする。

(3) 風配図 (季節平均)

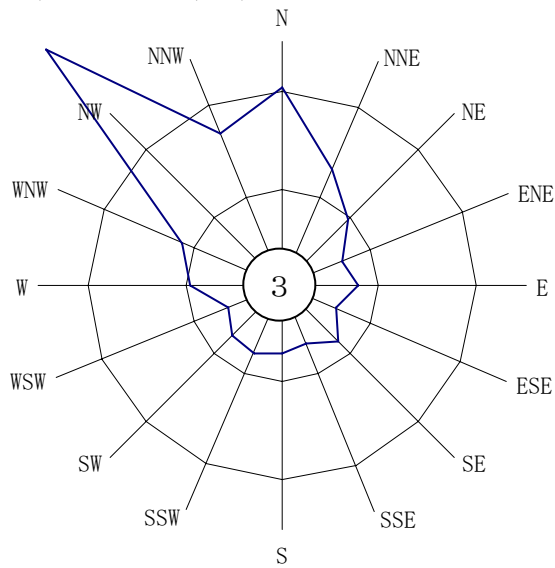
①春 (4月～6月平均)



②夏 (7月～9月平均)



③秋 (10月～12月平均)



④冬 (1月～3月平均)

