




ビン類

- **飲料用** 【動画】ビン類の出し方
●ビール・酒・ドリンク剤 等 
- **食料用**
●酢・ジャム・調味料 等
- **飲み薬のビン 等**
- **ガラス食器類、陶磁器**
※50cm未満のもの
●コップ・皿・湯飲み・茶碗


缶

- **飲料用** 【動画】缶の出し方
●ビール・酒・ジュース・
ミルク・お茶 等 
- **食料用**
●菓子・果物・海苔 等

ペットボトル

- **飲料用** 【動画】ペットボトルの出し方
●ジュース・炭酸飲料・
お茶・清酒・焼酎 等 
- **食料用**
●醤油・みりん・めんつゆ・
ノンオイルドレッシング 等
- **PETボトルの識別表示マーク
が表示されているもの**

発火物

- **高圧ガスを利用
した可能性の製品** 【動画】発火物の出し方

- **ガスボンベ**
●卓上用ガスボンベ・
アウトドア用ガスボンベ 等
- **スプレー缶類**
●殺虫剤
●整髪用・デオドラントスプレー
●ペイントスプレー
●その他可燃性ガスを使用した
スプレー缶 等
- **ライター**

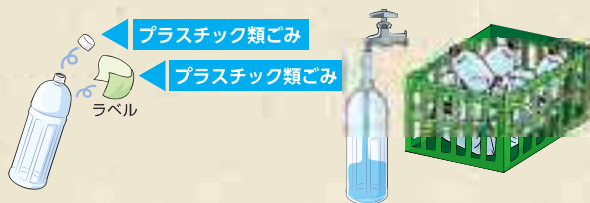
- ふた(**不燃ごみ**)を外して、軽く水洗いし、
コンテナ(P31参照)で出してください。



- 軽く水洗いし、**つぶさず**にコンテナ(P31参照)
で出してください。飲料缶の
キャップは外して**不燃ごみ**へ。




- フタ・ラベル(**プラスチック類ごみ**)を外して、
軽く水洗いし、**つぶして**コンテナ(P31参照)
で出してください。



- 中身を空にして、ビンと一緒に
コンテナ(P31参照)に入れて出
してください。



- 袋に入れず、そのままコンテナに入れてください。
- ビールビン・一升ビンは販売店に返しましょう。
- **汚れのひどいビン・においのついたビン・薬品・油のビン**は、
不燃ごみ で出してください。
- 割れたものやガラス板は **不燃ごみ** (指定収集袋)の日に
「割れもの」と表示して出してください。
- タバコの吸い殻などの異物はいれないでください。
狛江市ビン・缶リサイクルセンター 見学動画 → 

- 袋に入れず、そのままコンテナに入れてください。
- **汚れのひどい缶・薬品・油等の缶**は、**不燃ごみ** で
出してください。
- タバコの吸い殻などの異物はいれないでください。

- 袋に入れず、そのままコンテナに入れてください。
- **ソースや油類、汚れの取れないもの**は、**可燃ごみ** で
出してください。
- たまごパック等、ボトル状以外のものは
PETボトルの識別表示マークがついて
いても出せません。



- **火事になる恐れがありますので、絶対に他のごみへ混ぜ
ないでください。**
- 穴を空ける必要はありません。
- 中身が入っているものは、清掃課窓口へお持ち込みください。

「火事になるよ!」動画 → 