

ごみの分け方と出し方

収集日当日の**朝8時**までに出してください。

プラスチック類ごみ **有料**

プラスチック類
ごみ分別ガイド



【動画】
プラスチック類
ごみの出し方



対象となるもの

※ 下記のプラスチック製品

- ① プラスチックのみでできているもの
- ② 長さ 50cm 未満のもの
- ③ きれいで汚れのないもの

● 容器等

例)



カップ類

カップ麺・プリン・乳酸飲料の容器



パック類

たまごパック・食品トレイ・豆腐のパック



袋類

お菓子・レジ袋



プラスチックボトル類

シャンプー・洗剤

出し方


- 1回5袋まで出せます。
6袋以上出された場合は、収集しません。
- 容器は軽く水ですすいで、乾燥させてから出してください。
- 水ですすいでも汚れが落ちないもの・においのあるものは、**可燃ごみ** で出してください。



● きれいで汚れがないとは…?

- ① さわってベタベタしない
- ② においが無い
- ③ 衛生的であること

- 食品トレイはスーパー等での回収もご利用ください。
- ビニール傘、ハサミ等プラスチック以外の金属が入っているものは**不燃ごみ** で出してください。



- **プラスチック類ごみ** は直接指定収集袋に入れてください。
(袋は2重3重にしないでください)

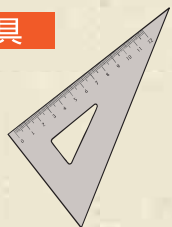
● プラスチック製品

日用品



歯ブラシ・コップ・スプーン 等

文房具



定規 等

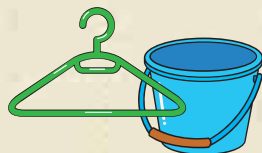
その他



CD (ケース含む)



発泡スチロール (50cm 未満)



バケツ ハンガー

- PET ボトルの識別表示マークのついたボトルは

ペットボトル の日に出してください。



- 発泡スチロールは**必ず 50 cm 未満に切って**出してください。
50 cm 以上のものは、**粗大ごみ** で申し込みをしてください。




プラスチック類ごみとして出せないもの

➡ プラスチック以外の素材があるもの **不燃ごみ**



金属を含むおもちゃ




はさみ



金属を含むハンガー



パソコンのマウス



延長コード

➡ 汚れや臭いが取れないもの **可燃ごみ**



汚れたトレー



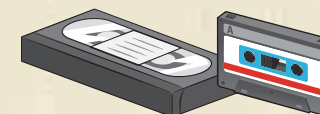
臭うカップ容器



汚れの取れない容器

➡ その他

➡ 50cm 以上のもの **粗大ごみ**



ビデオテープ・カセットテープ (可燃ごみ)