

# ごみの分け方と出し方

収集日当日の**朝8時**までに出してください。

## 不燃ごみ(燃やせないごみ) **有料**

【動画】  
不燃ごみの出し方




### 対象となるもの

#### ※15cm以上50cm未満、金属を含むもの

- プラスチック以外の材質を含むプラスチック製品(15cm~50cm未満)
- 汚れたプラスチック製品(15cm~50cm未満)
- 皮革・ゴム製品



靴・サンダル・長靴・バッグ 等



はさみ・ホチキス 等

#### ※50cm未満のもの

##### ● その他

- カミソリ
- 割れたガラス食器類
- 割れた陶磁器製品
- アルミ容器・ホイール
- パソコン等のコード・アダプター類

##### ● 小型電気製品



オーブントースター・  
小型炊飯器・ドライヤー・  
ポット 等

##### ● 電球・LED



電球型蛍光管は有害ごみ  
で出してください。


##### ● 汚れた缶



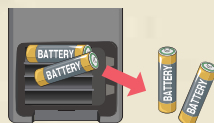
塗料・オイル・ガソリン等の  
中身の無い缶

##### ● 金属製の製品

おもちゃ 等

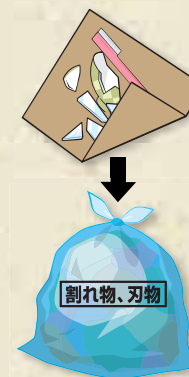


※電池を用いたおもちゃ・リモコン・小型家電製品などを出すときは、必ず電池を取り外してから出し、電池は有害ごみ(P19参照)で出してください。



### 出し方

- 1回5袋まで出せます。  
6袋以上出された場合は、収集しません。
  - 割れたガラス・電球・カミソリ等を出す場合は、紙や布などに包み、中身が分かるよう指定収集袋の外側に表示をしてください。
  - オイル缶・塗料缶は中身が残っている場合は販売店に返却するか専門の処理業者に処理を依頼してください。(有料)
  - 傘は指定収集袋の大袋(40ℓ)で9本まで、はみ出しているも収集します。
- ※割れていないガラス食器類・陶磁器類はビン類で出してください。



### 火事になります! 混ぜないで

- 充電式電池・モバイルバッテリー → **有害ごみ**
- スプレー缶・ライター → **発火物**



- 一辺の長さが50cmまたは重さが5kgを超えるものは**粗大ごみ**で出してください。