

スマートロックの使い方

狛江市地域活性課 令和8年3月30日

Ⅲ-9 スマートロックの暗証番号を確認する 確認手順①

ログイン後、を押す



Ⅲ-9 スマートロックの暗証番号を確認する 確認手順②



を押す



Ⅲ-9 スマートロックの暗証番号を確認する 確認手順③

暗証番号発行 を押す

☰
メニュー

狛江市施設予約システム

スマートロック管理 :: 【動作確認用】

1件目 (2件中) 2025017963

利用日時
2026(令和 8)年 4月20日 (月) 18:00-21:30

利用施設
根川地区センター
和室

暗証番号
暗証番号なし

暗証番号発行

2件目 (2件中) 2025017349

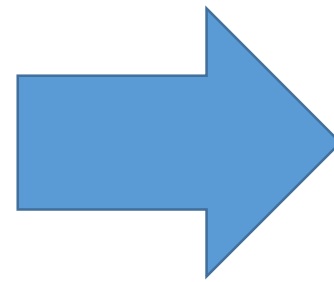
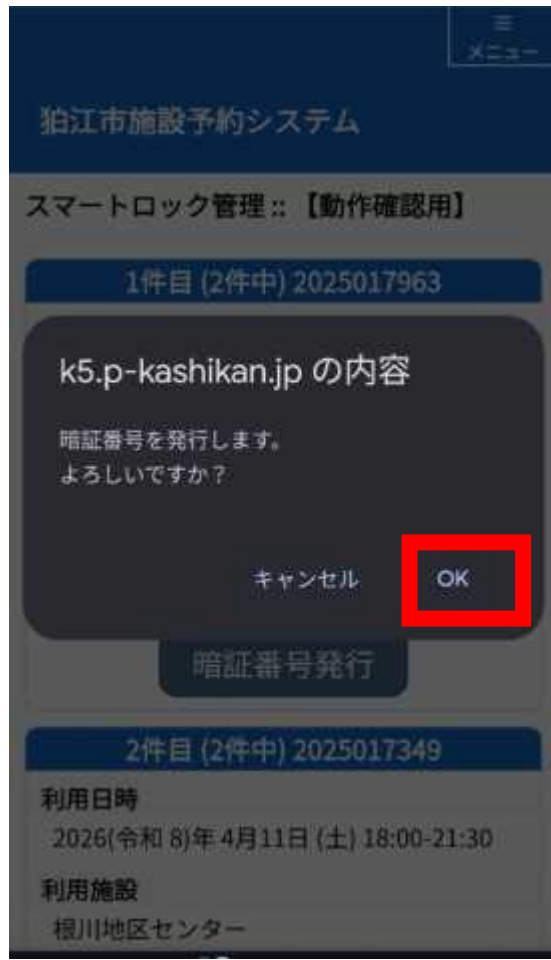
利用日時
2026(令和 8)年 4月11日 (土) 18:00-21:30

利用施設
根川地区センター

Ⅲ-9 スマートロックの暗証番号を確認する

確認手順④

「暗証番号を発行します。よろしいですか？」
と表示されたら  を2回押す。



Ⅲ-9 スマートロックの暗証番号を確認する

確認手順⑤

6ケタの暗証番号が表示される

Dogohashi City Facility Reservation System

Smart Lock Management :: [Operation Confirmation]

Item 1 (2 items) 2025017963

Usage Date	2026 (Reiwa 8) April 20 (Mon) 18:00-21:30
Usage Facility	Neigawa Area Center Washitsu
暗証番号	651276

Details

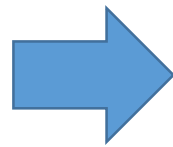
Item 2 (2 items) 2025017349

Usage Date	2026 (Reiwa 8) April 11 (Sat) 18:00-21:30
Usage Facility	Neigawa Area Center

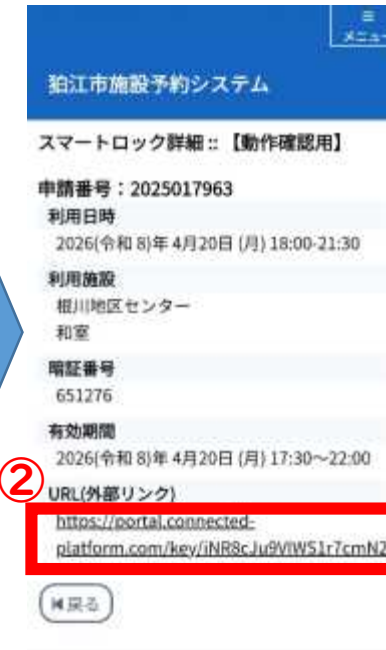
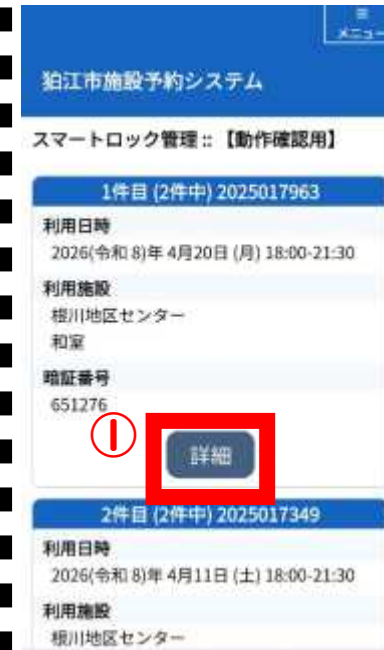
Ⅲ-9 スマートロックを開錠する

開錠手順

- ①スマートロック中央部にある起動ボタンを押し、
テンキーを表示させる
- ②表示されたテンキーに暗証番号（6ケタ）を入力
- ③E（エンター）を押す



- ① **詳細** を押す
- ② 「URL（外部リンク）」下のURLを押す、
- ③ **開ける** を押す



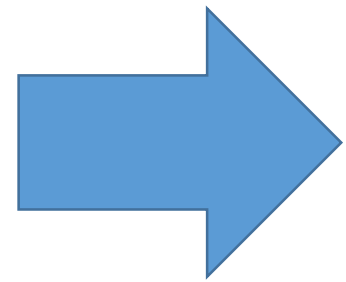
※番号を間違えた場合は、C（クリア）を押し、
最初から暗証番号を押してください。

※鍵を取り出した人が分かるよう必ずスマートロックの前で
開ける ボタンを押して下さい。

Ⅲ-9 地区センターを開錠する

開錠手順①


中から鍵とセキュリティカードを取り出す



Ⅲ-9 地区センターを開錠する

開錠手順②

警備解除ボタンを押した後、
セキュリティカードをALSOKの機械にかざし、セキュリティを解除する



Ⅲ-9 地区センターを開錠する

開錠手順③

自動ドアを開錠する



Ⅲ-9 地区センターを開錠する

開錠手順④

開錠後、鍵はキーボックスにしっかりと格納してください。
伸ばしたワイヤーは軽く引くと巻き取ることができます。



Ⅲ-9 地区センターを開錠する

開錠手順⑤

キーボックスの扉を閉めた後、自動で施錠されるので、
施錠後、施錠マークの表示を確認する。

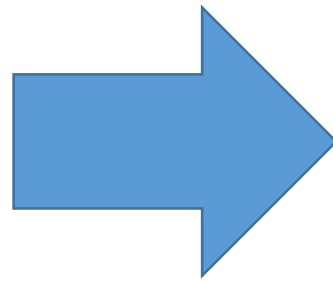
※隙間があると施錠されないため、扉にワイヤー等が挟まらないよう注意してください。



Ⅲ-9 地区センターを施錠する

施錠手順①

開錠した時と同じ番号を押して開錠し、
中から鍵とセキュリティカードを取り出す



Ⅲ-9 地区センターを施錠する

施錠手順②


自動ドアを施錠する



Ⅲ-9 地区センターを施錠する

施錠手順③

警備開始ボタンを押した後、
セキュリティカードをALSOKの機械にかざし、セキュリティを開始する



Ⅲ-9 地区センターを施錠する

施錠手順④

開錠後、鍵はキーボックスにしっかりと格納してください。
伸ばしたワイヤーは軽く引くと巻き取ることができます。



Ⅲ-9 地区センターを施錠する

施錠手順⑤

キーボックスの扉を閉めた後、自動で施錠されるので、
施錠後、施錠マークの表示を確認する。

※隙間があると施錠されないため、扉にワイヤー等が挟まらないよう注意してください。



Ⅲ-9 地区センターを開錠する

！谷戸橋地区センター駐車場の鍵について！

令和8年4月1日以降、南京錠がダイヤル式になります。
キーボックスの中に南京錠番号がシールで貼られているので、
確認の上、開錠してください。

