

雨水浸透ます設置のお願い！

鉾江市では、雨水を地下へ浸透させるための事業として
《雨水浸透ます》の設置の普及を推進しています。

《雨水浸透ます》を設置された方には、
下記の要領で助成をしています。

1. 助成額は？

浸透ますの大きさに応じて助成し、設置数に制限はありません。

助成限度額は 344,000円です。

| 形式 | ますの口径(mm) | ますの高さ(mm) | 助成額 |
|-------|-----------|-----------|--------------|
| P I | 150 | 400 | 25,000 円 /基 |
| P II | 200 | 400 | 33,000 円 /基 |
| P III | 250 | 500 | 51,000 円 /基 |
| P IV | 300 | 500 | 62,000 円 /基 |
| P V | 350 | 600 | 86,000 円 /基 |
| P VI | 400 | 600 | 100,000 円 /基 |
| P VII | 500 | 800 | 172,000 円 /基 |

既存住宅に浸透ますを設置する場合には、**附帯工事費(169,000円)**についても助成の対象となります。

2. 助成の対象は？

* 市内で個人の所有する住宅及び集合住宅で市税の滞納のない方

(鉾江市まちづくり条例の開発等事業に該当する物件は助成対象外です)

3. 工事と手続きは？

* 鉾江市指定下水道工事店が皆さんに代わって行います。

【書類の提出】

1.助成金交付申請書(次の書類を添付してください。)

(1)工事見積書 (2)案内図 (3)配置平面図

2.工事完了届(次の書類を添付してください。)

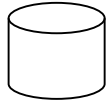
(1)工事完了までの現況写真 (2)案内図 (3)完了図(配置平面図)

(4)工事請求書(施工業者が助成金を受領する場合)

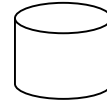
(5)工事領収書(施主が助成金を受領する場合)



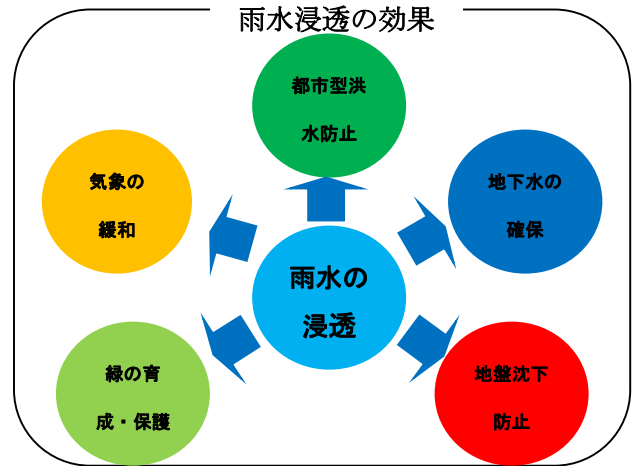
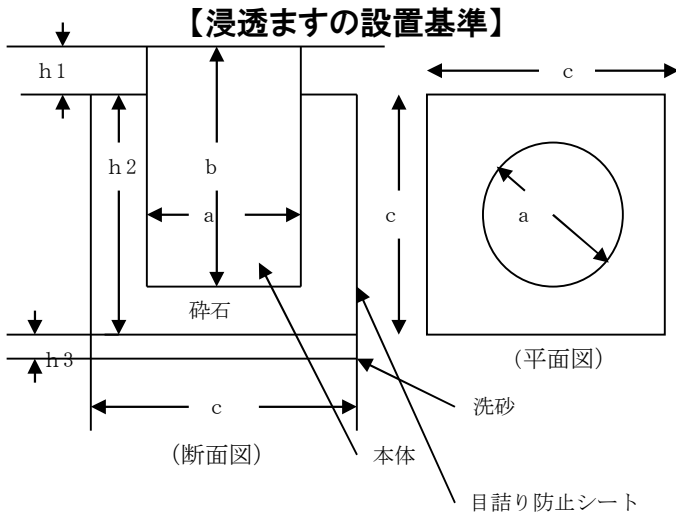
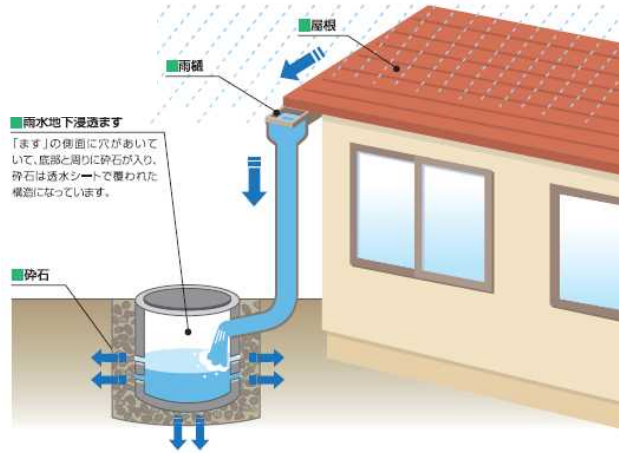
裏面に続く



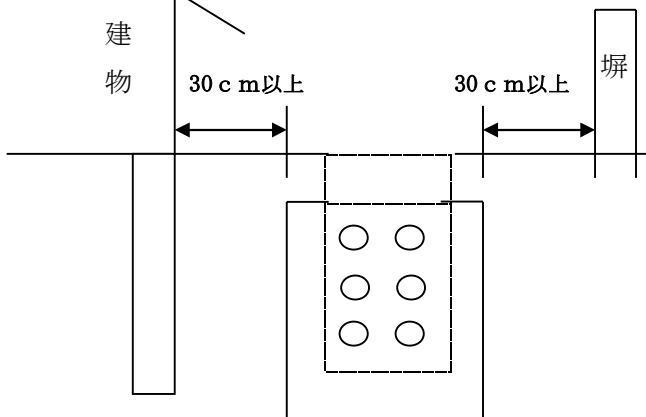
雨水浸透ますとは？



「ます」の側面に穴があいていて、底部と周りに砕石が入り、砕石は透水シートで覆われた構造になっています。



【設置位置等】



【浸透ますの種類】

(単位: mm)

| 型式 | ますの口径 a | ますの高さ b | h 1 | h 2 | h 3 | 掘削辺 c |
|-------|---------|---------|-----|-----|-----|-------|
| P I | 150 | 400 | 100 | 390 | 25 | 300 |
| P II | 200 | 400 | 100 | 390 | 25 | 400 |
| P III | 250 | 500 | 100 | 510 | 30 | 500 |
| P IV | 300 | 500 | 100 | 510 | 30 | 600 |
| P V | 350 | 600 | 100 | 630 | 35 | 700 |
| P VI | 400 | 600 | 100 | 630 | 35 | 800 |
| P VII | 500 | 800 | 100 | 880 | 50 | 1,000 |

問い合わせ先

〒201-8585 狛江市和泉本町 1-1-5

狛江市環境部下水道課

電話 03 (3430) 1111