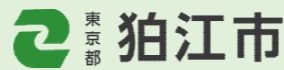


第2回駒井公園ワークショップ報告書

(令和5年11月発行)



第2回駒井公園ワークショップを実施しました！

駒井公園は、平成27年12月に都市計画決定し、令和4年2月に事業認可取得をしています。整備に向け、市民の方に積極的に利用していただける公園となるように、計画段階からワークショップやアンケート等によって意見を収集し利用状況を確認した上で基本方針を作成し、地域の皆様が主体となる公園基本計画の策定を目的としています。

10月22日(日)に第2回ワークショップを実施し、多くの住民の方々にご参加いただきました。「駒井公園のイメージを具体化しよう」をテーマに、2つの班に分かれ様々なアイデアを出し合っていました。今回はその内容をまとめましたので、ご覧ください。

●第2回開催概要

日程	令和5年10月22日(日) 14:00 ~ 16:00
場所	狛江市役所 4階特別会議室 参加者数 18名(A班:9名、B班:9名)
検討テーマ	駒井公園のイメージを具体化しよう ~どんな設備をどう配置したいか~ ~地域の方々にとどのように関わっていただけるか~

●駒井公園の計画イメージ図

第1回WS及びアンケート調査を受けて、駒井公園の計画イメージ案を作成しました。

みんながつながる、遊びと憩いのコミュニティパーク

健康遊具 (歳位: 13/19)
●幅広い年齢層が活用し、年齢を問わず利用できる健康遊具を配置。
●健康遊具は、小さいサイズを2程度想定。

住宅地のプライバシー確保
●住宅街への騒音やプライバシーに配慮し、緑地やフェンス等で隔たりを設ける。
●ただし、住宅地への目当たりや落葉については配慮する必要がある。

芝生広場 (歳位: 10/19)
●中心に大きく広場を確保。第一期、第二期で工事時期が異なるため、南北で広場としての機能を果たしている。
●第二期はまとまった空間を広く取れることから、イベント等にも対応した芝生の多目的広場として整備。
●階段は子どもが走り回り、テントを張って休憩する等の利用を想定。
●災害時の一時避難場所としての機能。

イメージ: 金公園 (岐阜市)

幼児向け遊具 (ロッキング遊具) (歳位: 7/19)
●様々な年齢層の子どもが安心して遊べるように、対象年齢ごとに遊具を分け箇内に分散配置。
●まとまった広い空間に遊具を配置。
●遊具のそばに保護者見守り用のパーゴラ設置。

緑地・シンボルツリー (歳位: 9/19)
●樹木・花等で美しい景観を創出する。
●自然に触れ合える環境
●近隣に配慮された景観

イメージ: 金公園 (岐阜市)

休憩施設 (ミストパーゴラ・ベンチ) (歳位: 7/19)
●「夏期行き休憩所」1/19
●「ベンチ・テーブル」3/19、「暑さ対策」12/19
●扇風機や教食がでるテーブル・イス・ベンチを配置。
●日陰となる屋根付き休憩所。

イメージ: 緑の丘児童遊園 (狛江市)

駐輪場 (トリアサイクル) (歳位: 4/19)
●速くに住んでいる方々も利用できるような駐輪場を設置。
●アクセス性を考慮し、出入口付近に配置。

イメージ: 鎌倉公園 (葛飾区)

駐輪場 (トリアサイクル) (歳位: 4/19)
●速くに住んでいる方々も利用できるような駐輪場を設置。
●アクセス性を考慮し、出入口付近に配置。

イメージ: 緑の丘児童遊園 (狛江市)

インクルーシブ遊具 (複合遊具・ブランコ・砂場) (歳位: 3/19)
●様々な年齢層の子どもが安心して遊べるように、対象年齢ごとに遊具を分け箇内に分散配置。
●まとまった広い空間に遊具を配置。
●遊具のそばに保護者見守り用の屋根付き休憩所を設置。

イメージ: うみどり公園 (池手県宮古市) (出典: PARKFUL)

●公園内には、以下の設備も配置する。

ボール遊び広場 (ボール遊びできる場所) (歳位: 8/19, 1/4 (9))
●住宅地にボールが飛ばないよう、住宅から離れた場所に設置。
●ボールが外に出ないようにフェンスで囲う。

自動販売機 (歳位: 6/19)

駐輪場兼キッチンカースペース (「駐輪場」歳位: 4/19) (駒井公園で開催されたら行きたいイベントは? 「駐輪場・キッチンカー」歳位: 1/19)
●イベント時の食品の仕入れや車庫の入り入れを想定し、強い備前のスペースを設ける (インターロッキング・アスファルト舗装等)。

イメージ: 金公園 (岐阜市)

イメージ: 北町なかよし公園 (出典: 練馬区)

防犯カメラ (歳位: 3/19 (2階付))

照明

●第1回WSにおける、A班の意見: 赤字、B班の意見: 青字、両班の意見: 緑字 で示している。
●記載しているアンケート結果は、「駒井公園に欲しい機能」を一般アンケートと小学生向けアンケートで集めた結果となっており、一般アンケートは19 (+「その他」)、小学生向けアンケート (計) は4 (+「その他」) の意見数の中での割合を記載している。
●一般アンケートでの割合が高い「ヒートマップ」「体験型」「ストリートスポーツ施設」は今回の機能の中に盛り込んでいない。

●ワークショップ当日の流れ

(1) 開会

狛江市都市建設部まちづくり推進課長より挨拶がありました。

(2) 概要説明

- ワークショップの概要
- 対象地について
- 第1回ワークショップ・アンケートの振り返り
- 駒井公園の計画イメージ案 について説明を行いました。



(3) ワークショップ

班に分かれて自己紹介を行った後、ワークショップを実施しました。

テーマ: 駒井公園のイメージを具体化しよう (60分)
~どんな設備をどう配置したいか~
~地域の方々にとどのように関わっていただけるか~



第1回WS及びアンケートをもとに作成した駒井公園の計画イメージ案(左図参照)に対して、「アプローチ」「芝生広場ゾーン」「遊具(インクルーシブ)ゾーン」の3つのゾーンについて、各項目についてたくさんアイデアを出して頂きました。



(4) 発表

議論したテーマの成果を、各班から発表していただきました。(※検討結果のまとめは次頁参照)



(5) 総評・閉会

各班の意見の総評を行いました。その後、今後のスケジュール(予定)について説明を行い、閉会しました。

ワークショップの検討結果

「～どんな設備をどう配置したいか～」 「～地域の方々にどのように関わっていただけるか～」について、グループワークでご検討いただいた各班のアイデアを簡単にご紹介します。

A班

アプローチ

【①健康遊具】

- ・ポートこぎ・バランス円盤
- ・背伸ばしベンチ・けんすい
- ・腹筋ベンチ
- ・メンテナンスしやすいもの
- ・健康・遊具は**広くのびのび出来る芝生広場**におく。空いた場所は歩道と自転車道を分ける

【②トイレ】

- ・狛江市の公園にトイレが少ないのでほしい！
- ・トイレの位置は**全体の中央に配置**したほうが良い
- ・トイレを**遊具の近く**にしてほしい
- ・トイレは**安心して入れる明るい場所**に近いほうが良い

【その他】

- ・子どもが歩きやすいみち。
- ・道に枝などが落ちていない方が良い。
- ・車止めは**ベビーカーやバギーが通りやすい**もので。
- ・住宅と隔てる木は**常緑樹**でお願いしたい。・**ゴミ箱**の設置

芝生広場ゾーン

【①芝生広場】

- ・日陰のある芝生広場
- ・芝生だけだとかなり暑いので、木々の下でイベントが出来る様に
- ・芝生の管理は大変なのでクローバーがいいです
- ・ゴミ拾い出来ます
- ・近隣の学校で学習もかねて清掃
- ・芝生は種を植える時に遊べない

【②ボール遊び広場】

- ・バスケットコート（地面コンクリート）
- ・サッカーゴール
- ・どこかでバドミントンがしたい
- ・（住宅の）公園からのボール被害に保険をつける制度
- ・貸し出しエリア 忘れてしまった場合貸してくれるエリア

【③シンボルツリー】

- ・クスノキ（4票）
- ・キンモクセイ（黄と白）咲く時期が違う
- ・常緑樹
- ・時期が分かるからもみじ
- ・クヌギの木
- ・クロガネモチ

遊具（インクルーシブ）ゾーン

「②ブランコ」「③ロッキング遊具」「④複合遊具」「⑤砂場」については、3つの選択肢（A～C）の中から欲しいイメージを選んでいただきました。

【①休憩所】

- ・ベンチとテーブル
- ・ミストパーゴラを芝生広場にも設置したら良い

【その他】

- ・熱がこもらない素材の遊具・舗装
- ・はだしで遊べる

【②ブランコ（インクルーシブ）】

B…寝そべて遊べたら休めるし楽しい、小さい子でも出来てナイス！！



A: サポート付ブランコ（身体をしっかり固定して乗れるサポートタイプ）
B: 円盤型ブランコ（多様な乗り方ができ、変わった形の円盤タイプ）
C: 網型ブランコ（多様な乗り方ができるバケットタイプ）

【③ロッキング遊具】

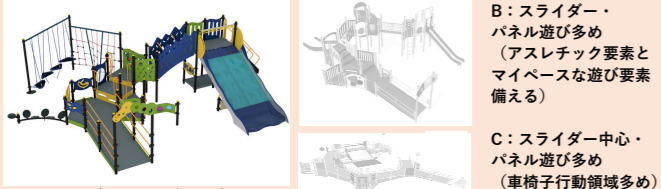
C…小さい子供も楽しめる



A: スプリング遊具（バネ式）
B: ロッキング遊具（振り子式）
C: リンク遊具（振り子式で揺れる動きが優しい）

【④複合遊具（インクルーシブ）】

A…スライダー1つ壁登り多め、大勢で滑れる、大きいスライダーがナイス！！



A: スライダー1つ・壁登り多め（大勢と一緒に滑れるスライダー）
B: スライダー・パネル遊び多め（アスレチック要素とマイペースな遊び要素備える）
C: スライダー中心・パネル遊び多め（車椅子行動領域多め）

【⑤砂場（インクルーシブ）】

B…範囲が広い、猫ふんをされない対策



A: 小（ポウル1つ×2台）（高さの異なる2つのポウル）
B: 中（ポウル2つ）（高さが異なり真ん中が繋がる）（高さ同じ。遊べる範囲が広い）
C: 大（ポウル4つ）

B班

アプローチ

【①健康遊具】

- ・健康遊具をもっと増やす
- ・壊れない健康遊具
- ・棒に腕をかけ、懸垂、鉄棒、ストレッチ

【②トイレ】

- ・災害対応トイレを希望
- ・災害時にマンホールトイレを多数
- ・「管理ができないから設置しない」というのは避けたい
- ・地域でトイレ管理をするなら、公平さを考えて採用してほしい
- ・管理は要相談
- ・トイレの外に手洗場、水飲み場が望ましい

【その他】

- ・もう少しベンチを増やしてほしい
- ・座れるところがほしい

芝生広場ゾーン

【①芝生広場】

- ・芝生広場の北側にも木やベンチを設置
- ・芝生広場の南側にも通路を入れてランニングコースにしたい
- ・芝生の上での自転車やプレイボードは禁止
- ・芝生広場の清掃を、小学校の教育の場として生徒にやってもらうのも一つの方法
- ・柱に収納付いたあずまやを2～3つ、子ども用芝生の中央部に設置

【②ボール遊び広場】

- ・ボール広場はラインで区切って遊びやすくする
- ・ボール遊び場は夜に鍵をかける
- ・ボール遊び場はバスケットリングを東側に寄せる

【③シンボルツリー】

- ・シンボルツリーは手間のかからないケヤキ、クスノキ
- ・ベンチの近くに大きな木を植える
- ・ベンチを増やす

【その他】

- ・管理については運用委員会を設置したほうがいいのでは

遊具（インクルーシブ）ゾーン

「②ブランコ」「③ロッキング遊具」「④複合遊具」「⑤砂場」については、3つの選択肢（A～C）の中から欲しいイメージを選んでいただきました。

【①休憩所】

- ・ベビーカー利用が多くなるので、ゆとりある空間にしてみんな置けるように

【その他】

- ・休憩所をもっと増やす（各ゾーン1つ以上）
- ・災害用あずまや（テント収納、マンホールトイレ等）
- ・休憩所は同じ方向から子どもを見守れるよう片側に寄せて配置

【②ブランコ（インクルーシブ）】

B…ブランコは人気なため台数と種類は多いので



A: サポート付ブランコ（身体をしっかり固定して乗れるサポートタイプ）
B: 円盤型ブランコ（多様な乗り方ができ、変わった形の円盤タイプ）
C: 網型ブランコ（多様な乗り方ができるバケットタイプ）

【③ロッキング遊具】

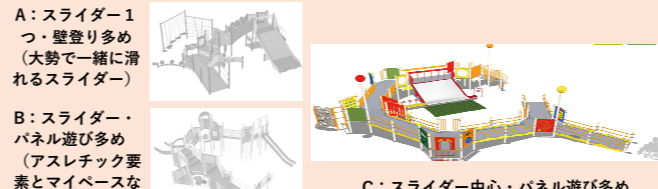
B+C…ロッキング遊具はBが2台、Cが1台（リンク遊具は種類多いほうがよい）



A: スプリング遊具（バネ式）
B: ロッキング遊具（振り子式）
C: リンク遊具（振り子式で揺れる動きが優しい）

【④複合遊具（インクルーシブ）】

C…車いす行動領域が多いから、対象年齢が3歳～と広いから



A: スライダー1つ・壁登り多め（大勢と一緒に滑れるスライダー）
B: スライダー・パネル遊び多め（アスレチック要素とマイペースな遊び要素備える）
C: スライダー中心・パネル遊び多め（車椅子行動領域多め）

【⑤砂場（インクルーシブ）】

B…みんなで遊べる



A: 小（ポウル1つ×2台）（高さの異なる2つのポウル）
B: 中（ポウル2つ）（高さが異なり真ん中が繋がる）（高さ同じ。遊べる範囲が広い）
C: 大（ポウル4つ）