

Kung hindi ka sigurado kung paano ibubukod ang iyong basura,

I-check muna ito!

Kalendaryo ng Basura at Pagre-recycle

Naglalaman ito ng impormasyon kung paano itatapon ang mga basura at nare-recycle, mga bagay na hindi maaaring kolektahin at pangasiwaan ng lungsod, at mga tindahan na nagbebenta ng mga bag ng basura at iba pa. Taun-taon itong ipinapamigay sa lahat ng sambahayan mula unang bahagi ng Marso.



Iklik dito para sa PDF na bersyon. ➔



Madaling hanapin sa smartphone mo!

Komae Garbage Sorting App

Isang app na tutulong sa iyo na tingnan ang impormasyon kaugnay sa basura gamit ang smartphone mo. Umaasa kaming makakatulong sa iyo ang app na ito para sa pang-araw-araw na pagtatapon at pagre-recycle ng basura.

Mga pangunahing function

- Kalendaryo ng Koleksyon
- Diksiyonaryo ng Pagbubukod ng Basura
- Mga Madalas Itanong
- Alert Function
- Kung Paano Magtapon ng Basura
- Notipikasyon



Kung paano mag-download

- (1) I-scan ang 2D code sa kanang bahagi ng iyong smartphone o tablet.



Android na device



iOS na device

- (2) Hanapin ang "Komae Garbage Sorting App" sa App Store o Google Play at i-download ito.

Tandaan: Libreng i-download. Ang user ang magbabayad a mga gastusin ng komunikasyon.

Hanapin ang mga paraan ng pagbubukod gamit ang pangalan ng bagay!

Website ng Diksiyonaryo ng Pagbubukod ng Basura na "Gomisaku"

Maaari mong tingnan ang mga uri ng pagbubukod ng basura sa "Gomisaku," isang website ng Diksiyonaryo ng Pagbubukod ng Basura.



<https://www.gomisaku.jp/0086/>

Tandaan: Hindi lang sa smartphone maaaring gamitin.

Tingnan ang video kung paano itatapon ang plastik na basura!



Para sa mga operator ng negosyo

Dapat pangasiwaan ng bawat tindahan, kumpanya, at iba pang negosyo ang sarili nilang basura. Gayunpaman, maaari kayong magtapon ng basura sa araw ng koleksyon ng basura ng sambahayan kung hindi bababa sa 3 bag ang dami ng ilalabas ninyong basura sa mga itinalagang collection bag para sa mga basurang may kaugnayan sa

negosyo.

Sa Abril 2023, magsisimula na kaming mangolekta ng mga plastik na basura na may kaugnayan sa negosyo, pero ang itatapon na plastik na basura ay dapat katumbas ng basura ng pangkalahatang sambahayan (gaya ng lalagyan ng pagkain at inumin, atbp.).

Uri	Bilang ng bag kada set	Medium (katumbas ng 30L)	Large (katumbas ng 45L)
Common bags for Burnable Garbage, Non-Burnable Garbage, and Plastic Waste	10	1,660 yen	2,500 yen

Cleaning Division, Environment Department, Komae City

1-1-11 Iwado-Kita, Komae-shi 201-0004 Cleaning Division ng Bottle and Can Recycling Center ng Lungsod ng Komae

Tel: 03-3488-5300 (direkta) Fax: 03-5497-7366 (direkta)

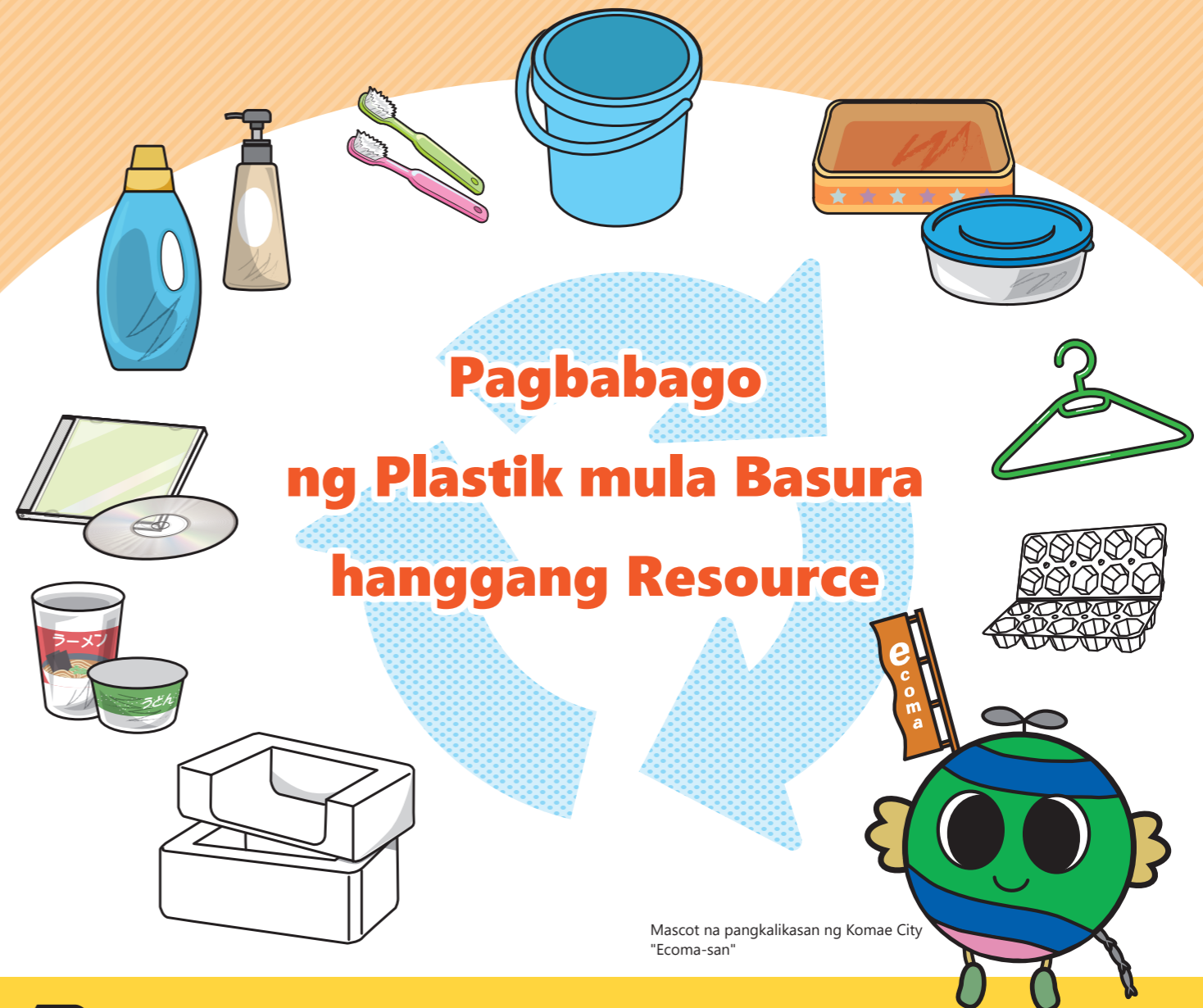
Oras ng pagbubukas: 8:30-17:00 (maliban sa Sabado, Linggo, mga pambansang holiday at holiday sa pagtatapos ng taon at Bagong Taon)



Magsisimula sa **April 2023**
ang pagbubukod at pagkolekta ng mga plastik na basura!

Gabay sa Pagbubukod ng Plastik na Basura

Nare-recycle kami ng mga plastik!



Mascot na pangkalikasan ng Komae City "Ecomasan"



Cleaning Division, Environment Department, Komae City

Tel: 03-3488-5300 (direkta)

Magsisimula sa April 2023



Pagbubukurin, kokolektahin at ire-recycle ng Lungsod ng Komae ang mga plastik na basura para makamit ang isang decarbonized na lipunan. Hinihiling namin ang iyong pag-unawa at suporta sa pagre-recycle ng plastik.

Kinokolekta bilang Plastik na Basura ang mga bag, lalagyan at produktong gawa sa plastik.

Tinatanggap ang mga plastik na may habang mas mababa sa 50 cm.


Plastik na lalagyan at Pakete

Mga food tray, pakete at cup, bag, boteng lalagyan, boteng takip, label, tubo, Styrofoam, cushioning materials, atbp.

Itapon ang maduduming bagay bilang Nasusunog na Basura!



Food tray



Pakete at Cup



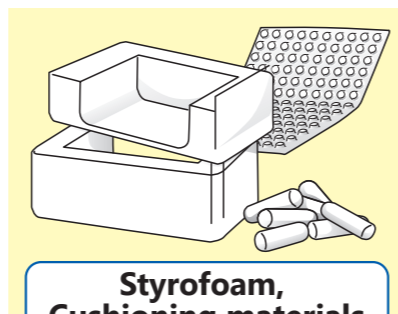
Bag



Boteng lalagyan



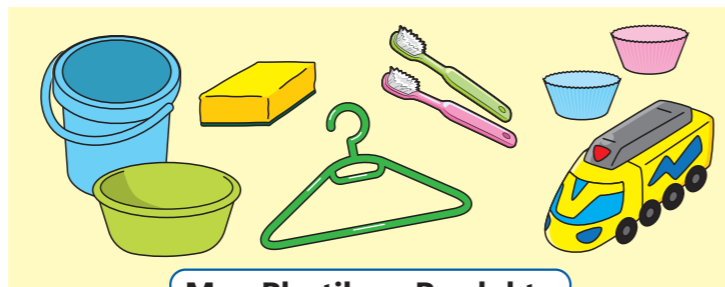
Boteng takip, Label



Styrofoam, Cushioning materials

Mga Plastik na Produkto

Mga balde, toothbrush, hanger, laruan (walang mga metal na bahagi), silicone na produkto, urethane na produkto, sponge na panghugas ng pinggan, atbp.



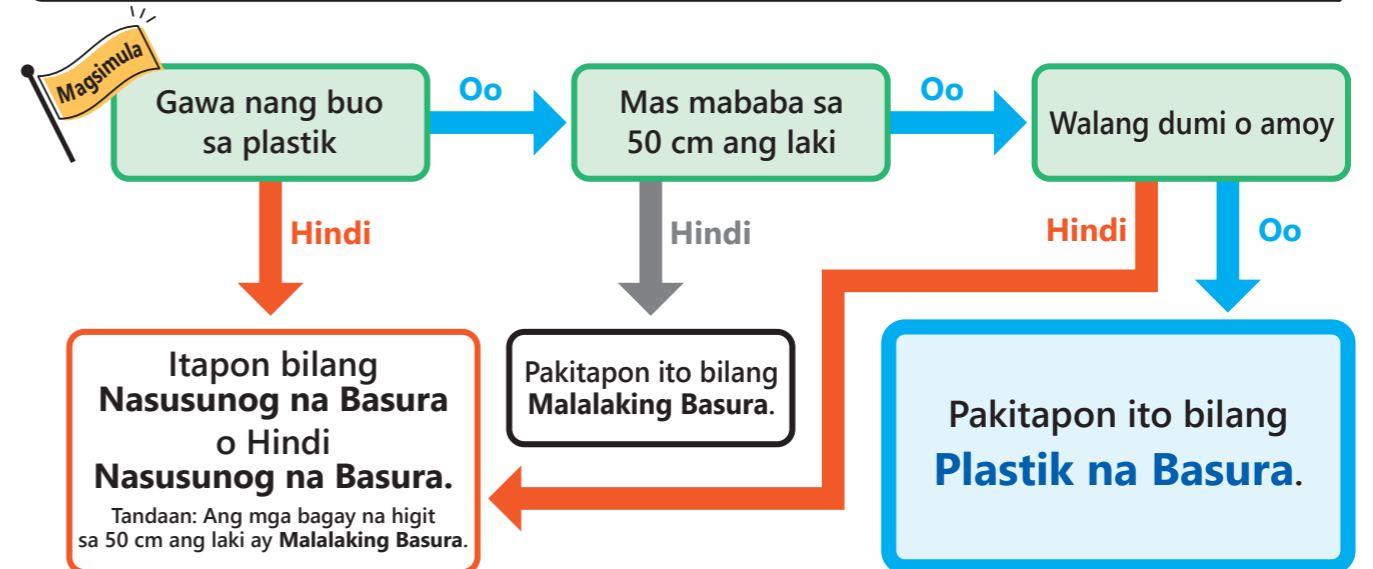
Mga Plastik na Produkto

Pakilabas ang mga plastik na basurang ito gamit ang mga itinalagang collection bag.

Tandaan: Hangga't maari, pakisauli ang mga food tray, atbp. sa tindahan kung saan mo nabili ang mga ito para makolekta.

ang pagbubukod at pagkolekta ng mga plastik na basura!

Kung paano pagbubukurin ang plastik na basura



Kung paano itatapon ang plastik na basura

Pakilabas lamang ang malinis na mga plastik na bagay.



Tandaan!



Hwag mag-double bag dahil makakaantala ito sa proseso ng pagbubukod!

Mga bagay na hindi maaaring itapon bilang Plastik na Basura

- Mga bagay na may mga materyal maliban sa plastik → **Hindi Nasusunog na Basura**
 - Mga laruan na may metal
 - Mga gunting
 - Mga hanger na may metal
 - Mga mouse ng computer
 - Mga extension cord
- Mga bagay na may dumi at amoy na hindi maalis → **Nasusunog na Basura**
 - Maruruming food tray
 - Mababahong cup na lalagyan
 - Mga lalagyang hindi nalilinis
- Mga bagay na higit sa 50cm → **Malalaking Basura**
 - Mga video tape at cassette tape
- Iba pang item → **Nasusunog na Basura**

Plastik na basura ba ito!? Listahan ng mga nakakalitong basura kapag nagbubukod

Kahit gawa ito sa plastik,

Mga bagay na gumagamit ng kuryente o baterya ay Maliliit na Kasangkapan at Metal

Mga bagay na gumagamit ng kuryente o baterya, pakitapon ang mga ito bilang maliliit na kasangkapan at metal.

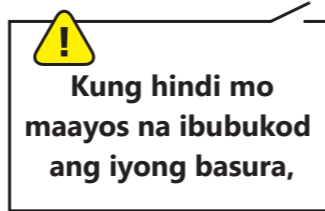

Pakitapon ang mga PET na bote, bilang PET na Bote.

Mga plastik ang mga PET na bote, pero kung kokolektahin at ire-recycle ang mga PET na bote lang, maaari itong maging dekalidad na raw material at maaaring gawing PET na bote at damit. Samakatuwid, pakilagay ang mga PET na bote sa araw ng pagkolekta sa mga PET na bote tulad ng dati. Karagdagan pa, ang mga takip at label ay mga plastik na basura.

Ang mga bagay na hindi kasya sa itinalagang collection bag ay Malalaking Basura.

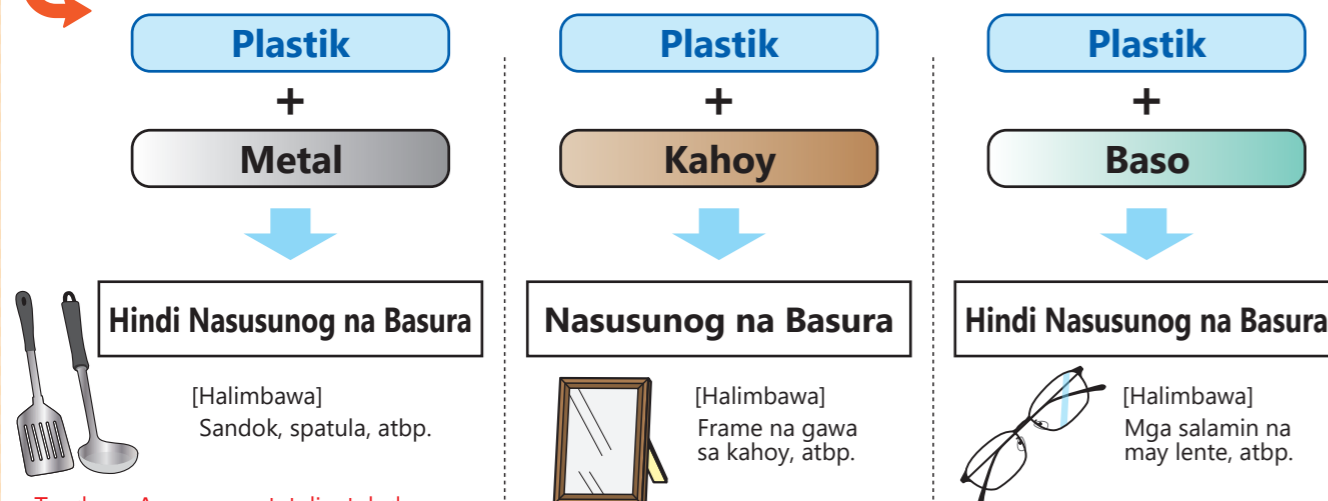
Ang mga bagay na **50 cm pataas ang haba ng isang gilid, o 5 kg pataas ang bigat** ay Malalaking Basura. Pakikontak ang Cleaning Division sa telepono o fax.

Karagdagan pa, maaaring itapon ang mahahabang plastik na basura (gaya ng mga trapal, lubid, hose) bilang plastik na basura kung pwede itong gupitin sa 30 cm square o 30 cm ang haba. (Kung hindi malalaking basura ang mga ito.)



Aabisuhan ka sa pamamagitan ng isang Notice Sticker na ididikit sa panahon ng koleksyon. Pakibukod muli ang mga ito at pakilabas sa susunod na araw ng koleksyon.

Paano kung gawa ito sa pinaghalong plastik at iba pang materyal?




Tandaan: Ang mga matatalim tulad ng gunting at cutter ay mga **Hindi Nasusunog na Basura!**

Mga Madalas Itanong Q&A



Ano ang itinuturing na maruming bagay?



Ang mga bagay na may pagkain, atbp na maaaring makaakit ng mga insekto at amagin. Kung malagkit at mabaho ito, pakitapon ito bilang **Nasusunog na Basura**.



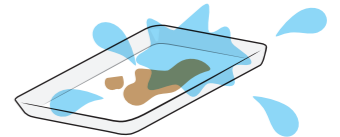
Bakit hindi ako pwedeng maglagay ng maruruming bagay?



Kung maglalagay ka ng maruruming bagay, kakalat ang dumi at hindi na mare-recycle ang ibang plastik na basura.



Gaano ko dapat linisin ang mga bagay?



Ubusin ang laman at bahagya itong banlawan ng tubig.



Sa anong uri basura ko dapat ilagay ang snack bag na silver ang kulay ng loob?



Itinuturing na plastik na lalagan at pakete kahit ang mga bagay na silver ang kulay kung mayroon itong marka na plastik sa bag, kaya pakitapon ang mga ito bilang **Plastik na Basura**.

Itapon ang napakamaruruming bagay bilang **Nasusunog na Basura**.



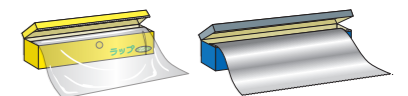
Dapat ko bang alisin ang mga sticker ng presyo sa mga lid o wrap ng Bento box?



Hindi mo kailangang pilit na alisin ang mga ito, pero pakialis ang mga madaling matanggal.



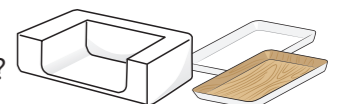
Sa anong basura ang aluminum foil o plastic wrap?



Pakitapon ang aluminum foil bilang **Hindi Nasusunog na Basura**, at pakitapon ang wrap bilang **Plastik na Basura** kung malinis ito.



Anong mangyayari sa koleksyon ng Styrofoam at mga food tray?



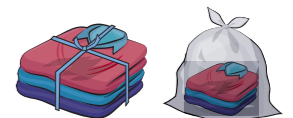
Pakitapon ang Styrofoam at mga food tray bilang **Plastik na Basura**.



Pwede bang itapon bilang plastik na basura ang mga damit na gawa sa mga synthetic fiber o balat, atbp?



Para sa mga damit, pakilagay ang mga ito sa **Lumang Damit**.



Pamamaraan (Proseso) ng Pagre-recycle

Inire-recycle ang mga plastik na lalagyan, pakete at produkto sa mga sumusunod na paraan:



Idineklara ang Lungsod ng Komae na "Lungsod na Walang Carbon" noong Abril 2021. Kinakatawan nito ang aming pangako na maging isang decarbonized na lipunan na naglalayong makamit ang walang carbon emission (carbon neutrality) sa 2050. Magsisimula kaming mangolekta ng mga plastik na basura at i-recycle ito gamit ang intermediate treatment. Nagpapasalamat kami sa iyong kooperasyon.



Gamitin ang itinalagang collection bag para ilabas ang iyong mga basura.

Mula **Abril 2023**
Nasusunog na Basura, Hindi Nasusunog na Basura,
at Plastik na Basura
Karaniwan (1 uri)



Plastik na Basura

Pakilagay ang inyong basura sa collection point o itinalagang lugar bago ang **8:00 a.m.**

Kinokolekta ang plastik na basura ng isang beses kada linggo.

Tandaan: Magkakaiba ang araw ng koleksyon ng basura sa bawat lugar.

Itinalagang Collection Bag



Pareho lang ang mga itinalagang collection bag para sa mga plastik na basura na nasusunog at hindi nasusunog, at magiging available sa mga sumusunod na laki at presyo mula Pebrero 2023.

Uri	Bilang ng bag kada set	Mini (katumbas ng 5L)	Small (katumbas ng 10L)	Medium (katumbas ng 20L)	Large (katumbas ng 40L)
Parehong bag para sa Nasusunog na Basura, Hindi Nasusunog na Basura, at Plastik na Basura	10	100 yen	200 yen	400 yen	800 yen

Sa ngayon, maaaring itapon ang mga **Plastik na Basura** sa mga bag na para sa **Hindi Nasusunog na Basura**.

Kahit pagkatapos ng Abril 2023, maaaring itapon ang mga plastik na basura sa mga itinalagang collection bag para sa hindi nasusunog na basura.

Nakaikedyul na ibenta ang mga itinalagang collection bag para sa **plastik na basura** mula **Pebrero 2023**.