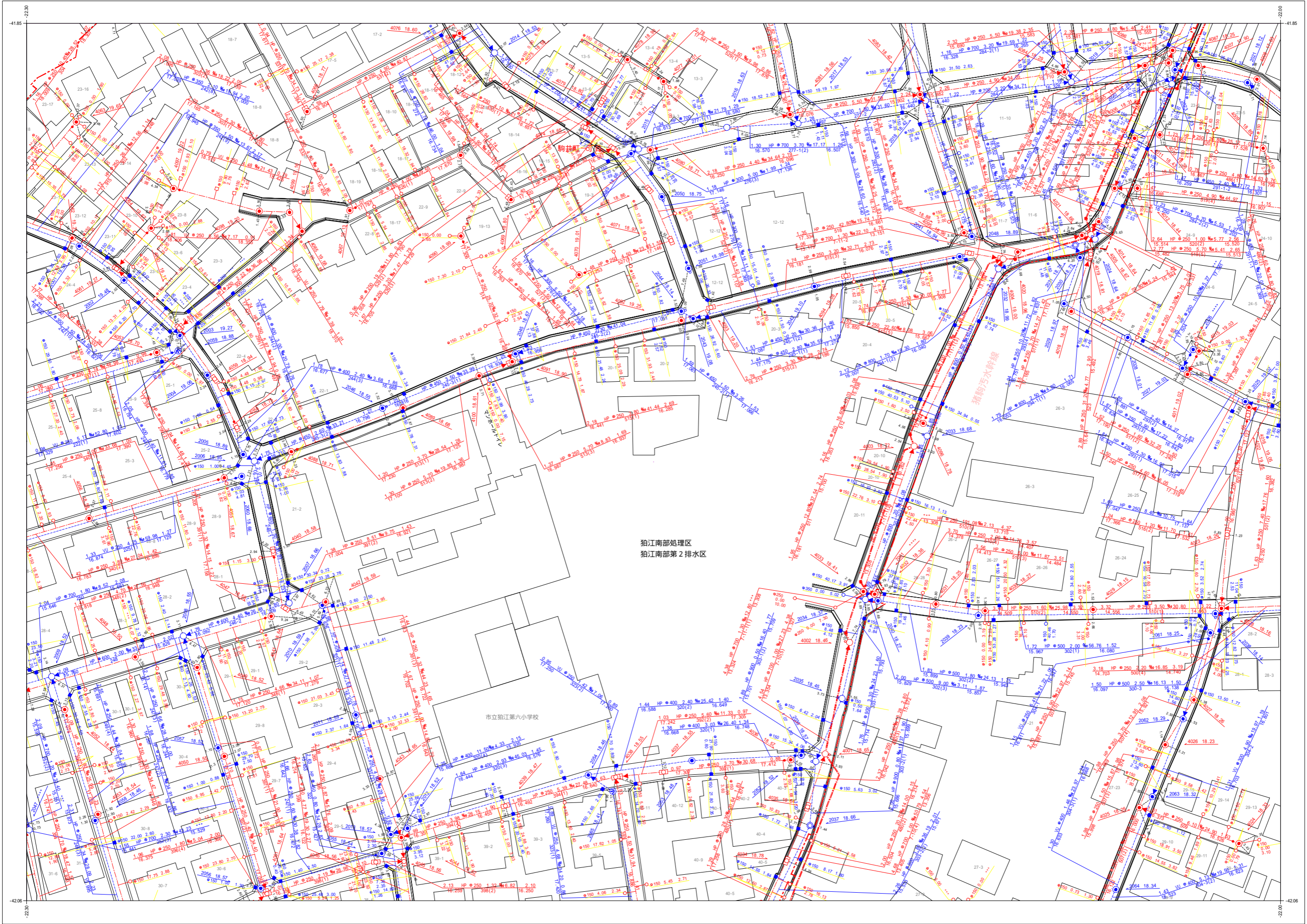


狛江市公共下水道台帳平面図



D042	D043	D044
D052	D053	D054
D062	D063	D064



凡例

種別	記号
----	----

マンホール

0号マンホール (内径7.5cm)	○
1号マンホール (内径8.0cm)	●
2号マンホール (内径12.0cm)	○
3号マンホール (内径15.0cm)	○
4号マンホール (内径18.0cm)	⊕
5号マンホール (内径21.0×12.0cm)	⊖
6号マンホール (内径26.0×12.0cm)	⊙
特1号マンホール (内径6.0×9.0cm)	⊞
特2号マンホール (内径2.0×1.2.0cm)	⊠
特3号マンホール (内径5.0cm)	⊟
特4号マンホール (内径6.0cm)	⊡
特5号マンホール (内径8.0cm)	⊢
特6号マンホール (内径10.0cm)	⊣
特7号マンホール (内径15.0×2.0.0cm)	⊤
特8号マンホール (内径27.0×27.0cm)	⊥
特9号マンホール (内径7.0×9.0cm)	⊦
特10号マンホール (内径8.0cm)	⊧
組み立て式マンホール	⊨
伏越マンホール	⊩
橋形マンホール	⊪
小口径マンホール	⊫
点検口	⊬
公積マンホール	⊭
角形マンホール	⊮
不明マンホール	⊯
流域下水マンホール	⊰
都下水マンホール	⊱
吐口	⊲
備心	⊳


管渠

汚水幹線	———
汚水枝線	———
雨水幹線	———
雨水枝線	———
合流幹線	———
合流枝線	———
副管	⌈
流下矢印	▶
起点シンボル	•
転移記号	⋄

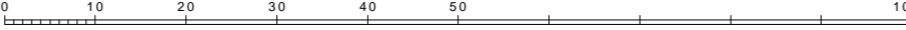
樹

汚水樹	———
L型汚水樹	———
宅内雨水樹	———
L型宅内雨水樹	———
道路排水樹	———
道路排水樹	———

表示例



1:1,000(A3)



この下水道台帳は工事竣工図を基に作成したものであり、
現地の下水道施設と必ずしも整合するものではありません。
この場合は、現地を優先します。

令和五年三月作成
狛江市環境部下水道課