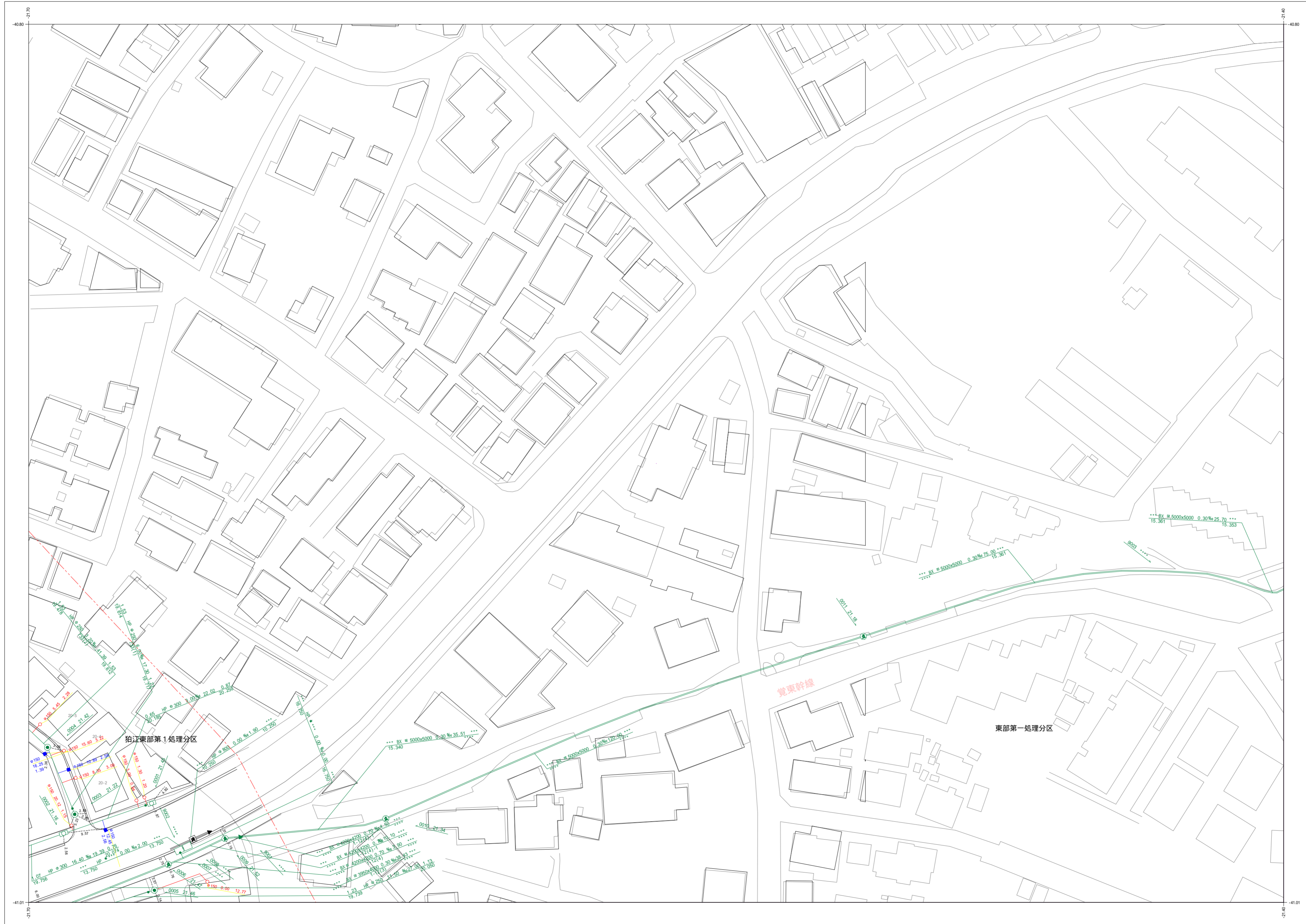
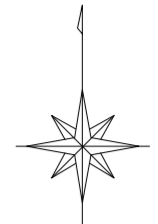


狛江市公共下水道台帳平面図

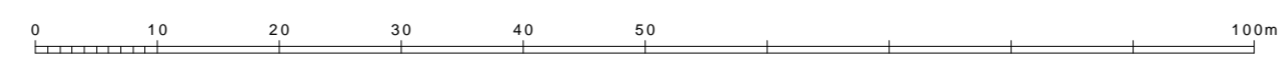


B094		
D004	D005	D006
D014	D015	



凡例	
種別	記号
マンホール	
0号マンホール (内径7.5cm)	⊙
1号マンホール (内径9.0cm)	⊙
2号マンホール (内径12.0cm)	⊙
3号マンホール (内径15.0cm)	⊙
4号マンホール (内径18.0cm)	⊙
5号マンホール (内法210×120cm)	⊙
6号マンホール (内法260×120cm)	⊙
特1号マンホール (内法60×90cm)	⊙
特2号マンホール (内法120×120cm)	⊙
特殊マンホール (内径5.0cm)	⊙
特殊マンホール (内径6.0cm)	⊙
特殊マンホール (内径7.0cm)	⊙
特殊マンホール (内径9.0cm)	⊙
特殊マンホール (内径15.0×15.0cm)	⊙
特殊マンホール (内径15.0×20.0cm)	⊙
特殊マンホール (内径27.0×27.0cm)	⊙
特殊マンホール (内径67.0×90.0cm) (内径不明)	⊙
組み立て2連マンホール	⊙
伏越マンホール	⊙
楕円マンホール	⊙
楯形マンホール	⊙
小口径マンホール	⊙
点検口	⊙
公樹マンホール	⊙
角樹マンホール	⊙
不明マンホール	⊙
流域下水マンホール	⊙
都下水マンホール	⊙
吐口	⊙
備心	⊙
管渠	
汚水幹線	—
汚水枝線	- - -
雨水幹線	—
雨水枝線	- - -
合流幹線	—
合流枝線	- - -
副管	□
流下矢印	▶
起点シンボル	●
転移記号	*
樹	
汚水樹	—○
L型汚水樹	—○
宅内雨水樹	—○
L型宅内雨水樹	—○
道路排水樹	—■
道路排水浸透樹 EGSU	—■
表示例	
上流土盛り 材質 口径 勾配 距離 下流土盛り	○—2.33 15 0.30% 24.70 2.54
上流管底高 管渠番号 下流管底高	19.756 0005 21.46
*** 表示は情報不明を意味します	
高さの基準はT.Pです	

令和六年三月作成
狛江市環境部下水道課



この下水道台帳は工事竣工図を基に作成したものであり、
現地の下水道施設と必ずしも整合するものではありません。
この場合は、現地を優先します。