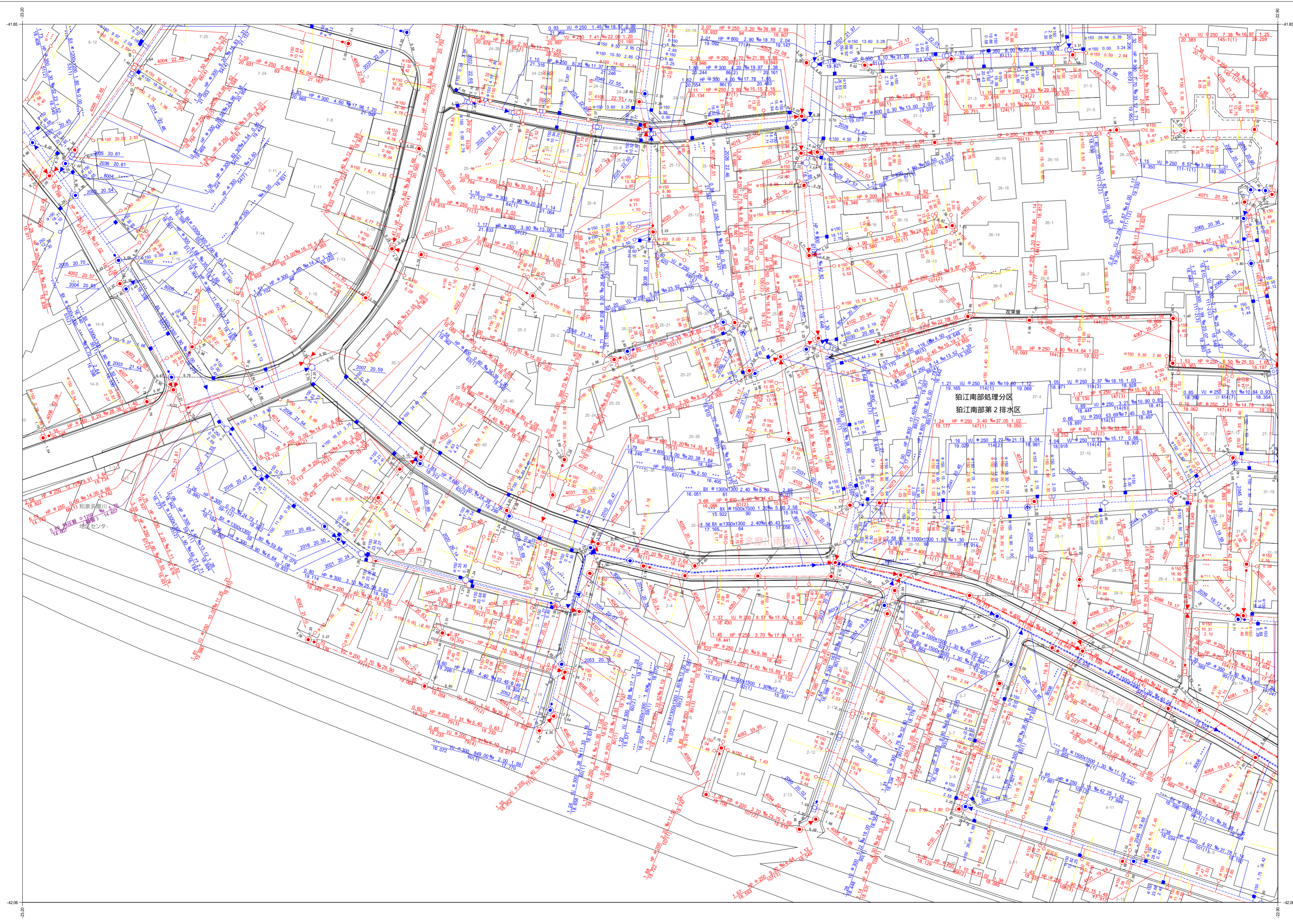



狛江市公共下水道台帳平面図


C049	C050	D041
C059	C060	D051
C070	D061	



凡例	
種別	記号
マンホール	
0号マンホール (内径7.5cm)	○
1号マンホール (内径9.0cm)	●
2号マンホール (内径1.20cm)	○
3号マンホール (内径1.50cm)	○
4号マンホール (内径1.80cm)	○
5号マンホール (内径2.10cm)	○
6号マンホール (内径2.60cm)	○
特1号マンホール (内径6.0x9.0cm)	○
特2号マンホール (内径1.20x1.20cm)	○
特殊マンホール (内径5.0cm)	○
特殊マンホール (内径6.0cm)	○
特殊マンホール (内径7.0cm)	○
特殊マンホール (内径9.0cm)	○
特殊マンホール (内径1.50x1.50cm)	○
特殊マンホール (内径1.50x2.00cm)	○
特殊マンホール (内径2.00x2.70cm)	○
特殊マンホール (内径6.0x9.0cm)	○
特殊マンホール (内径不明)	○
組み立て2連マンホール	○
伏越マンホール	○
楕円マンホール	○
樹形マンホール	○
小口径マンホール	○
点検口	○
公樹マンホール	○
角樹マンホール	○
不明マンホール	○
流域下水マンホール	○
都下水マンホール	○
吐口	○
備心	○
管渠	
汚水幹線	—
汚水枝線	—
雨水幹線	—
雨水枝線	—
合流幹線	—
合流枝線	—
副管	—
流下矢印	▶
起点シンボル	●
転移記号	*
樹	
汚水樹	○
L型汚水樹	○
宅内雨水樹	○
L型宅内雨水樹	○
道路排水樹	○
道路排水浸透樹 EGS	○
表示例	
上流土盛り材 材種 口径 勾配 距離 下流土盛り	○ 150 37.33 4.38
上流管底 管底高 管径 管長 下流管底高	○ 150 37.33 4.38
*** 表示は情報不明を意味します	

令和六年三月作成

狛江市環境部下水道課



この下水道台帳は工事竣工図を基に作成したものであり、
 現地の下水道施設と必ずしも整合するものではありません。
 この場合は、現地を優先します。