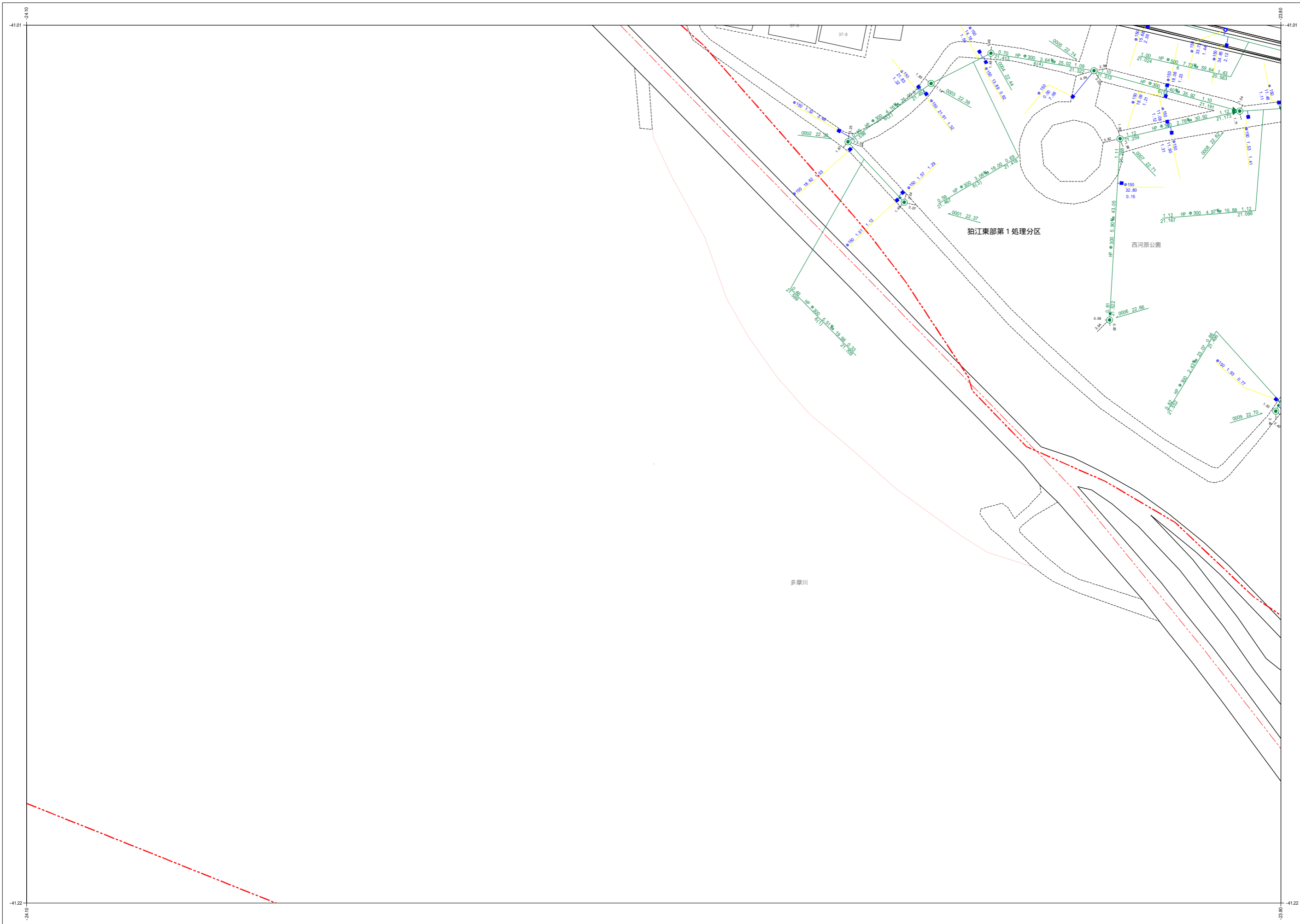
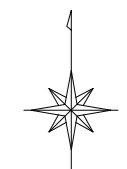


狛江市公共下水道台帳平面図



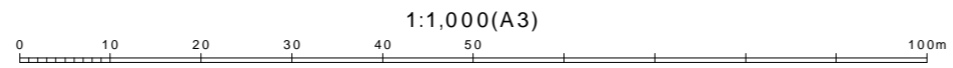
C006	C007	C008
	C017	C018
		C028



令和五年三月作成

狛江市環境部下水道課

種別	記号
マンホール	
0号マンホール (内径7.5cm)	⊙
1号マンホール (内径8.0cm)	⊙
2号マンホール (内径12.0cm)	⊙
3号マンホール (内径15.0cm)	⊙
4号マンホール (内径18.0cm)	⊕
5号マンホール (内径21.0×12.0cm)	⊕
6号マンホール (内径26.0×12.0cm)	□
特殊マンホール (内径6.0×9.0cm)	⊕
特殊マンホール (内径12.0×12.0cm)	⊕
特殊マンホール (内径5.0cm)	⊙
特殊マンホール (内径6.0cm)	⊙
特殊マンホール (内径9.0cm)	⊕
特殊マンホール (内径15.0×15.0cm)	⊕
特殊マンホール (内径15.0×20.0cm)	⊕
特殊マンホール (内径27.0×27.0cm)	⊕
特殊マンホール (内径7.0×9.0cm)	⊙
特殊マンホール (内径不明)	⊙
組み立て2層マンホール	⊕
伏越マンホール	⊕
横行マンホール	⊕
樹形マンホール	●
小口径マンホール	⊙
点検口	⊙
公樹マンホール	⊙
角樹マンホール	□
不明マンホール	⊙
流域下水マンホール	⊕
都下水マンホール	⊕
吐口	⊕
備心	⊙
管渠	
汚水幹線	===
汚水枝線	---
雨水幹線	===
雨水枝線	---
合流幹線	===
合流枝線	---
副管	□
流下矢印	▶
起点シンボル	●
転移記号	★
樹	
汚水樹	○
L型汚水樹	□
宅内雨水樹	○
L型宅内雨水樹	□
道路排水樹	■
道路排水接続樹	□
表示例	
<small>高市の基準はT.P.です</small>	



1:1,000(A3)

この下水道台帳は工事竣工図を基に作成したものであり、
 現地の下水道施設と必ずしも整合するものではありません。
 この場合は、現地を優先します。

C017