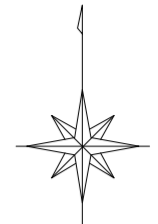
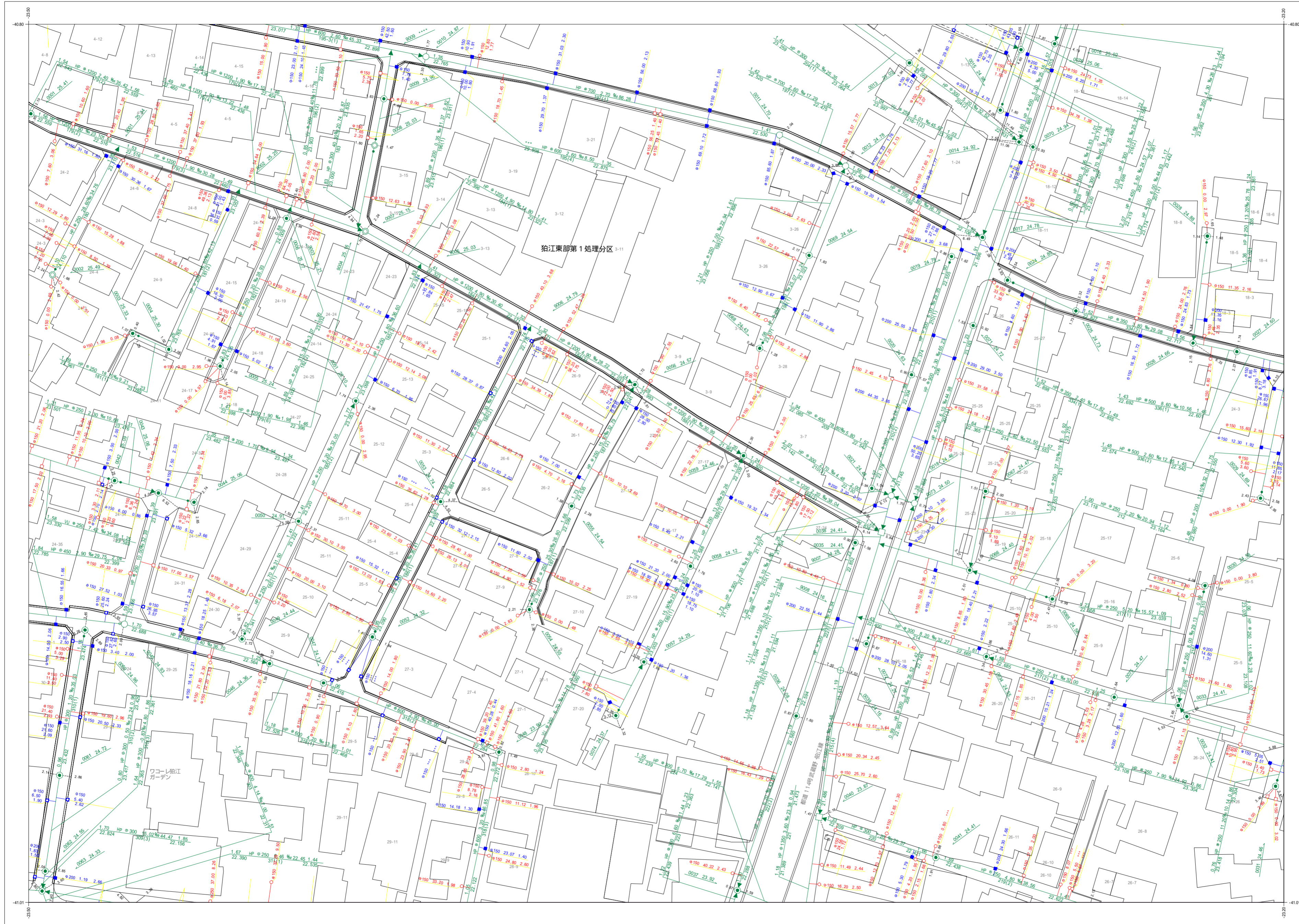


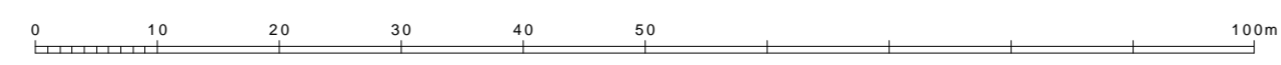
# 狛江市公共下水道台帳平面図

A098	A099	A100
C008	C009	C010
C018	C019	C020



凡例	
種別	記号
<b>マンホール</b>	
0号マンホール (内径7.5cm)	○
1号マンホール (内径9.0cm)	●
2号マンホール (内径12.0cm)	○
3号マンホール (内径15.0cm)	○
4号マンホール (内径18.0cm)	⊕
5号マンホール (内法210×200cm)	⊕
6号マンホール (内法260×120cm)	□
特1号マンホール (内法60×90cm)	⊕
特2号マンホール (内法120×120cm)	⊕
特殊マンホール (内径5.0cm)	○
特殊マンホール (内径6.0cm)	●
特殊マンホール (内径7.0cm)	●
特殊マンホール (内径9.0cm)	●
特殊マンホール (内径15.0×15.0cm)	□
特殊マンホール (内径15.0×20.0cm)	□
特殊マンホール (内径27.0×27.0cm)	□
特殊マンホール (内径67.0×90.0cm)	□
特殊マンホール (内径不明)	○
組み立て2連マンホール	⊕
伏越マンホール	⊕
楕円マンホール	⊕
楕形マンホール	●
小口径マンホール	○
点検口	⊕
公樹マンホール	○
角樹マンホール	□
不明マンホール	○
流域下水マンホール	⊕
都下水マンホール	⊕
吐口	⊕
備心	○
<b>管渠</b>	
汚水幹線	—
汚水枝線	- - -
雨水幹線	—
雨水枝線	- - -
合流枝線	—
合流幹線	- - -
副管	□
流下矢印	▶
起点シンボル	●
転移記号	*
<b>樹</b>	
汚水樹	○
L型汚水樹	□
宅内雨水樹	○
L型宅内雨水樹	□
道路排水樹	■
道路排水透過樹 EGS	■

令和六年三月作成  
狛江市環境部下水道課



この下水道台帳は工事竣工図を基に作成したものであり、  
現地の下水道施設と必ずしも適合するものではありません。  
この場合は、現地を優先します。