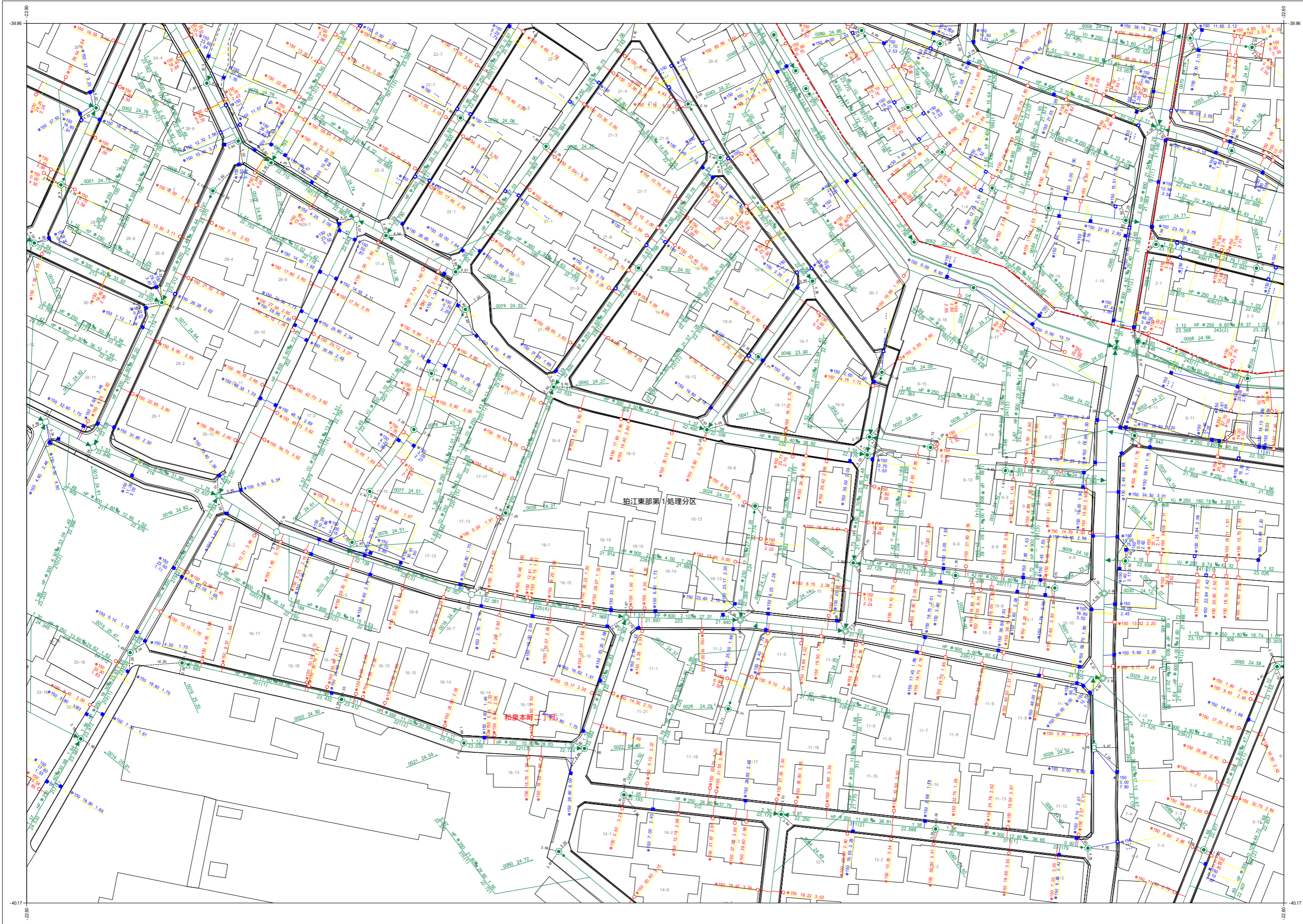
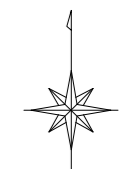


狛江市公共下水道台帳平面図



A060	B051	B052
A070	B061	B062
A080	B071	B072

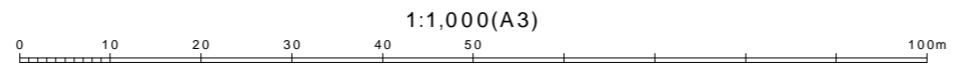


令和五年三月作成
狛江市環境部下水道課

種別	記号
マンホール	
0号マンホール (内径75mm)	○
1号マンホール (内径100mm)	⊙
2号マンホール (内径120mm)	⊚
3号マンホール (内径150mm)	⊛
4号マンホール (内径180mm)	⊜
5号マンホール (内径210×120mm)	⊝
6号マンホール (内径260×120mm)	⊞
特1号マンホール (内径60×90mm)	⊠
特2号マンホール (内径120×120mm)	⊡
特3号マンホール (内径50mm)	⊢
特4号マンホール (内径60mm)	⊣
特5号マンホール (内径150×150mm)	⊤
特6号マンホール (内径150×200mm)	⊥
特7号マンホール (内径270×270mm)	⊦
特8号マンホール (内径70×90mm)	⊧
特9号マンホール (内径100×100mm)	⊨
組み立て式マンホール	⊩
伏越マンホール	⊪
横形マンホール	⊫
樹形マンホール	⊬
小口径マンホール	⊭
点検口	⊮
公樹マンホール	⊯
角樹マンホール	⊰
不明マンホール	⊱
流域下水マンホール	⊲
都下水マンホール	⊳
吐口	⊴
備心	⊵
管渠	
汚水幹線	———
汚水枝線	———
雨水幹線	———
雨水枝線	———
合流幹線	———
合流枝線	———
副管	———
流下矢印	▶
起点シンボル	●
転移記号	●
樹	
汚水樹	○
L型汚水樹	⊠
宅内雨水樹	○
L型宅内雨水樹	⊠
道路排水樹	⊡
道路排水樹	⊡

表示例

高木の基準はT.P.です



1:1,000(A3)

この下水道台帳は工事竣工図を基に作成したものであり、
 現地の下水道施設と必ずしも整合するものではありません。
 この場合は、現地を優先します。