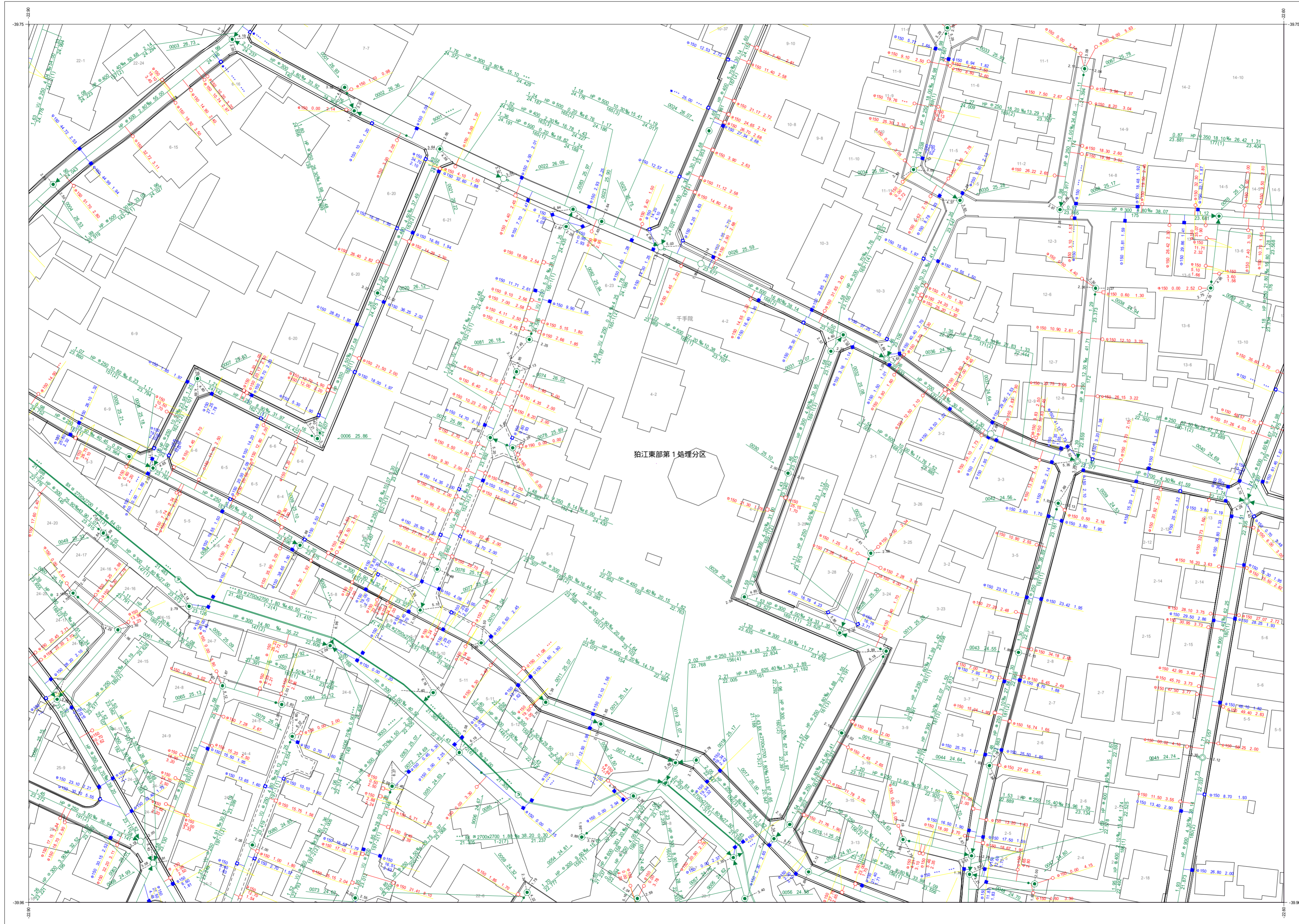
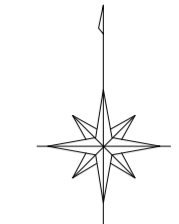


狛江市公共下水道台帳平面図



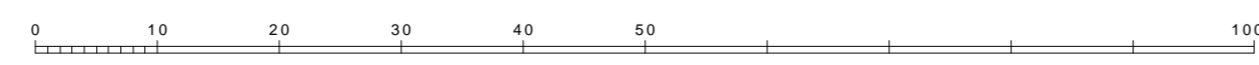
| | | |
|------|------|------|
| A050 | B041 | B042 |
| A060 | B051 | B052 |
| A070 | B061 | B062 |



| 凡例 | |
|--------------------------|----|
| 種別 | 記号 |
| マンホール | |
| 0号マンホール (内径7.5cm) | ○ |
| 1号マンホール (内径9.0cm) | ● |
| 2号マンホール (内径1.20cm) | ○ |
| 3号マンホール (内径1.50cm) | ○ |
| 4号マンホール (内径1.80cm) | ○ |
| 5号マンホール (内法2.10×1.20cm) | ○ |
| 6号マンホール (内法2.60×1.20cm) | ○ |
| 特1号マンホール (内法6.0×9.0cm) | ○ |
| 特2号マンホール (内法1.20×1.20cm) | ○ |
| 特殊マンホール (内径5.0cm) | ○ |
| 特殊マンホール (内径6.0cm) | ○ |
| 特殊マンホール (内径7.0cm) | ○ |
| 特殊マンホール (内径9.0cm) | ○ |
| 特殊マンホール (内径1.50×1.50cm) | ○ |
| 特殊マンホール (内径1.50×2.00cm) | ○ |
| 特殊マンホール (内径2.0×2.70cm) | ○ |
| 特殊マンホール (内径6.70×9.00cm) | ○ |
| 特殊マンホール (内径不明) | ○ |
| 組み立て2連マンホール | ○ |
| 伏越マンホール | ○ |
| 楕円マンホール | ○ |
| 楕形マンホール | ○ |
| 小口径マンホール | ○ |
| 点検口 | ○ |
| 公樹マンホール | ○ |
| 角樹マンホール | ○ |
| 不明マンホール | ○ |
| 流域下水マンホール | ○ |
| 都下水マンホール | ○ |
| 吐口 | ○ |
| 備心 | ○ |
| 管渠 | |
| 汚水幹線 | — |
| 汚水枝線 | — |
| 雨水幹線 | — |
| 雨水枝線 | — |
| 合流幹線 | — |
| 合流枝線 | — |
| 副管 | — |
| 流下矢印 | ▶ |
| 起点シンボル | ● |
| 転移記号 | * |
| 構 | |
| 汚水構 | — |
| L型汚水構 | — |
| 宅内雨水構 | — |
| L型宅内雨水構 | — |
| 道路排水構 | — |
| 道路排水浸透構 EGS | — |
| 表示例 | |
| 上流土盛り 材質 口径 勾配 距離 下流土盛り | — |
| 上流管底高 管径番号 下流管底高 | — |
| *** 表示は情報不明を意味します | |

令和六年三月作成

狛江市環境部下水道課



この下水道台帳は工事竣工図を基に作成したものであり、
 現地の下水道施設と必ずしも整合するものではありません。
 この場合は、現地を優先します。