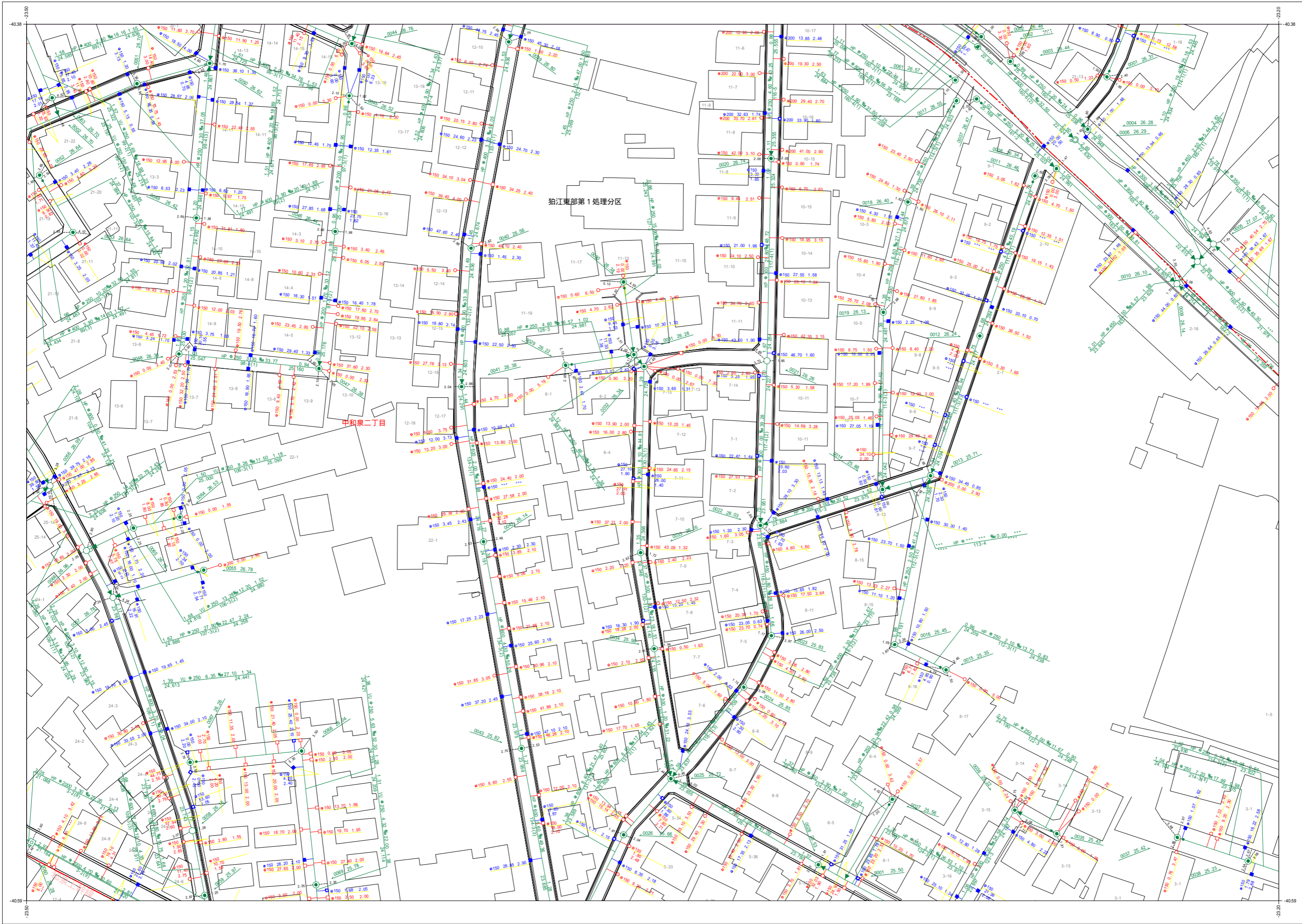



狛江市公共下水道台帳平面図



A078	A079	A080
A088	A089	A090
A098	A099	A100



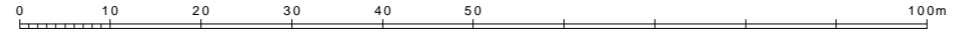
令和五年三月作成

狛江市環境部下水道課

凡例	
種別	記号
マンホール	
0号マンホール (内径75cm)	○
1号マンホール (内径100cm)	○
2号マンホール (内径120cm)	○
3号マンホール (内径150cm)	○
4号マンホール (内径180cm)	○
5号マンホール (内径210cm)	○
6号マンホール (内径240cm)	○
特殊マンホール (内径60cm)	○
特殊マンホール (内径90cm)	○
特殊マンホール (内径120cm)	○
特殊マンホール (内径150cm)	○
特殊マンホール (内径180cm)	○
特殊マンホール (内径210cm)	○
特殊マンホール (内径240cm)	○
特殊マンホール (内径不明)	○
組み立て2層マンホール	○
伏越マンホール	○
橋行マンホール	○
樹形マンホール	○
小口径マンホール	○
点検口	○
公樹マンホール	○
角樹マンホール	○
不明マンホール	○
流域下水マンホール	○
都下水マンホール	○
吐口	○
備心	○
管渠	
汚水幹線	— — — — —
汚水枝線	— — — — —
雨水幹線	— — — — —
雨水枝線	— — — — —
合流幹線	— — — — —
合流枝線	— — — — —
副管	— — — — —
流下矢印	▶
起点シンボル	●
転移記号	●
樹	
汚水樹	○
L型汚水樹	○
宅内雨水樹	○
L型宅内雨水樹	○
道端排水樹	○
道端排水樹	○
表示例	
汚水幹線	— — — — —
汚水枝線	— — — — —
雨水幹線	— — — — —
雨水枝線	— — — — —
合流幹線	— — — — —
合流枝線	— — — — —
副管	— — — — —
流下矢印	▶
起点シンボル	●
転移記号	●
汚水樹	○
L型汚水樹	○
宅内雨水樹	○
L型宅内雨水樹	○
道端排水樹	○
道端排水樹	○

高市の基準はT.Pです

1:1,000(A3)



この下水道台帳は工事竣工図を基に作成したものであり、
 現地の下水道施設と必ずしも整合するものではありません。
 この場合は、現地を優先します。