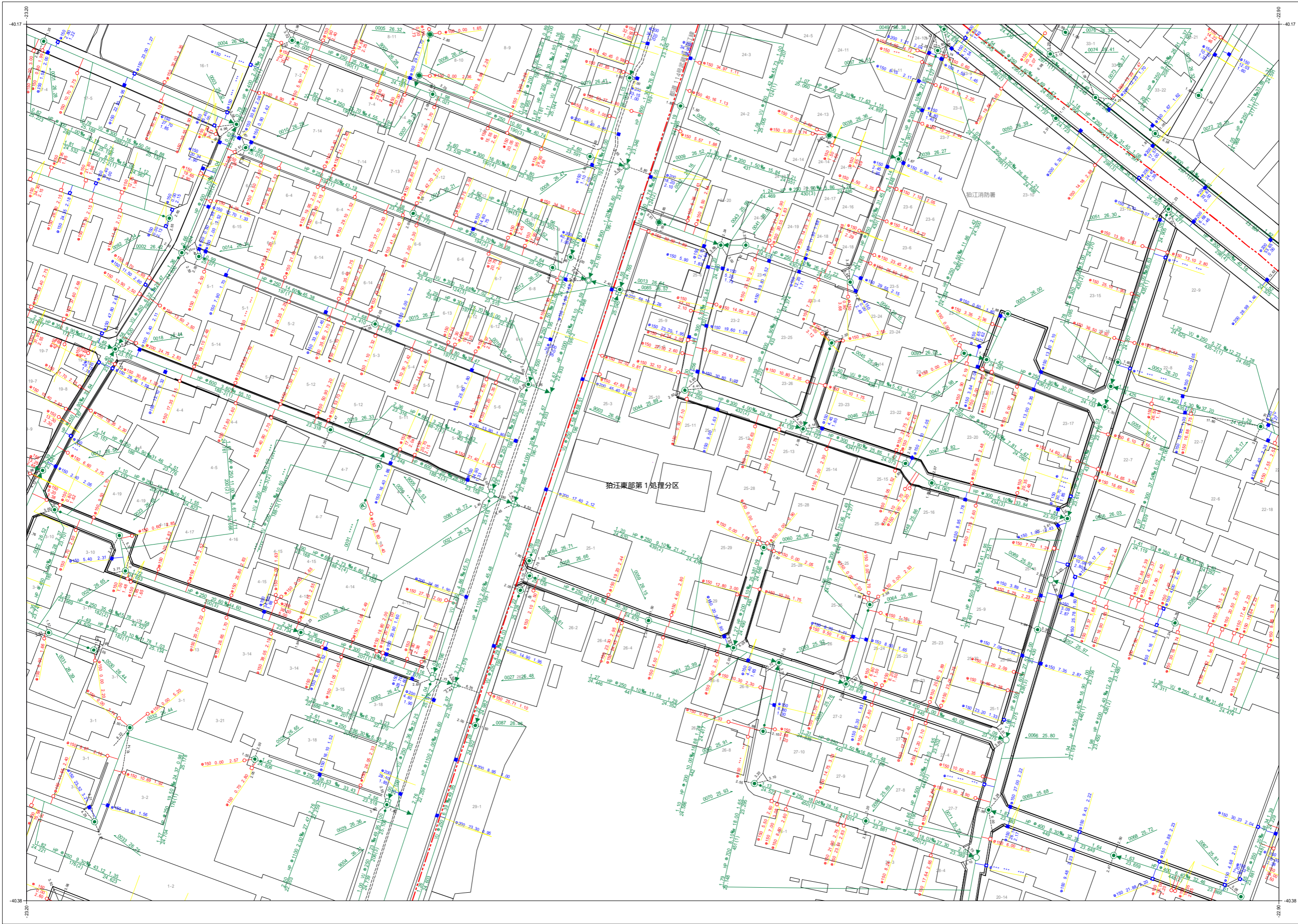



# 狛江市公共下水道台帳平面図

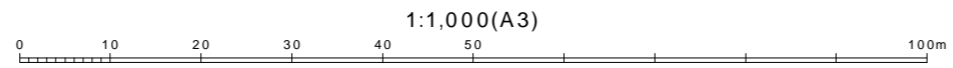


|      |      |      |
|------|------|------|
| A069 | A070 | B061 |
| A079 | A080 | B071 |
| A089 | A090 | B081 |



| 凡例                     |     |
|------------------------|-----|
| 種別                     | 記号  |
| <b>マンホール</b>           |     |
| 0号マンホール (内径75mm)       | ○   |
| 1号マンホール (内径90mm)       | ○   |
| 2号マンホール (内径120mm)      | ○   |
| 3号マンホール (内径150mm)      | ○   |
| 4号マンホール (内径180mm)      | ○   |
| 5号マンホール (内径210×120mm)  | ⊕   |
| 6号マンホール (内径240×120mm)  | ⊕   |
| 特1号マンホール (内径260×90mm)  | ⊕   |
| 特2号マンホール (内径210×120mm) | ⊕   |
| 特3号マンホール (内径50mm)      | ●   |
| 特4号マンホール (内径60mm)      | ●   |
| 特5号マンホール (内径150×150mm) | ⊕   |
| 特6号マンホール (内径150×200mm) | ⊕   |
| 特7号マンホール (内径270×270mm) | ⊕   |
| 特8号マンホール (内径70×90mm)   | ○   |
| 特9号マンホール (内径70×90mm)   | ○   |
| 組み立て式マンホール             | ⊕   |
| 伏越マンホール                | ⊕   |
| 橋形マンホール                | ●   |
| 小口径マンホール               | ○   |
| 点検口                    | ○   |
| 公標マンホール                | ○   |
| 角形マンホール                | □   |
| 不明マンホール                | ○   |
| 流域下水マンホール              | ⊕   |
| 都下水マンホール               | ⊕   |
| 吐口                     | ⊕   |
| 備心                     | ○   |
| <b>管渠</b>              |     |
| 汚水幹線                   | ——— |
| 汚水枝線                   | ——— |
| 雨水幹線                   | ——— |
| 雨水枝線                   | ——— |
| 合流幹線                   | ——— |
| 合流枝線                   | ——— |
| 副管                     | ——— |
| 流下矢印                   | ▶   |
| 起点シンボル                 | ●   |
| 転移記号                   | ●   |
| <b>樹</b>               |     |
| 汚水樹                    | ○   |
| L型汚水樹                  | ○   |
| 宅内雨水樹                  | ○   |
| L型宅内雨水樹                | ○   |
| 道路排水樹                  | ○   |
| 道路排水樹                  | ○   |
| <b>表示例</b>             |     |
| 汚水幹線                   | ——— |
| 汚水枝線                   | ——— |
| 雨水幹線                   | ——— |
| 雨水枝線                   | ——— |
| 合流幹線                   | ——— |
| 合流枝線                   | ——— |
| 副管                     | ——— |
| 流下矢印                   | ▶   |
| 起点シンボル                 | ●   |
| 転移記号                   | ●   |
| 汚水樹                    | ○   |
| L型汚水樹                  | ○   |
| 宅内雨水樹                  | ○   |
| L型宅内雨水樹                | ○   |
| 道路排水樹                  | ○   |
| 道路排水樹                  | ○   |

令和五年三月作成  
狛江市環境部下水道課



この下水道台帳は工事竣工図を基に作成したものであり、  
現地の下水道施設と必ずしも整合するものではありません。  
この場合は、現地を優先します。