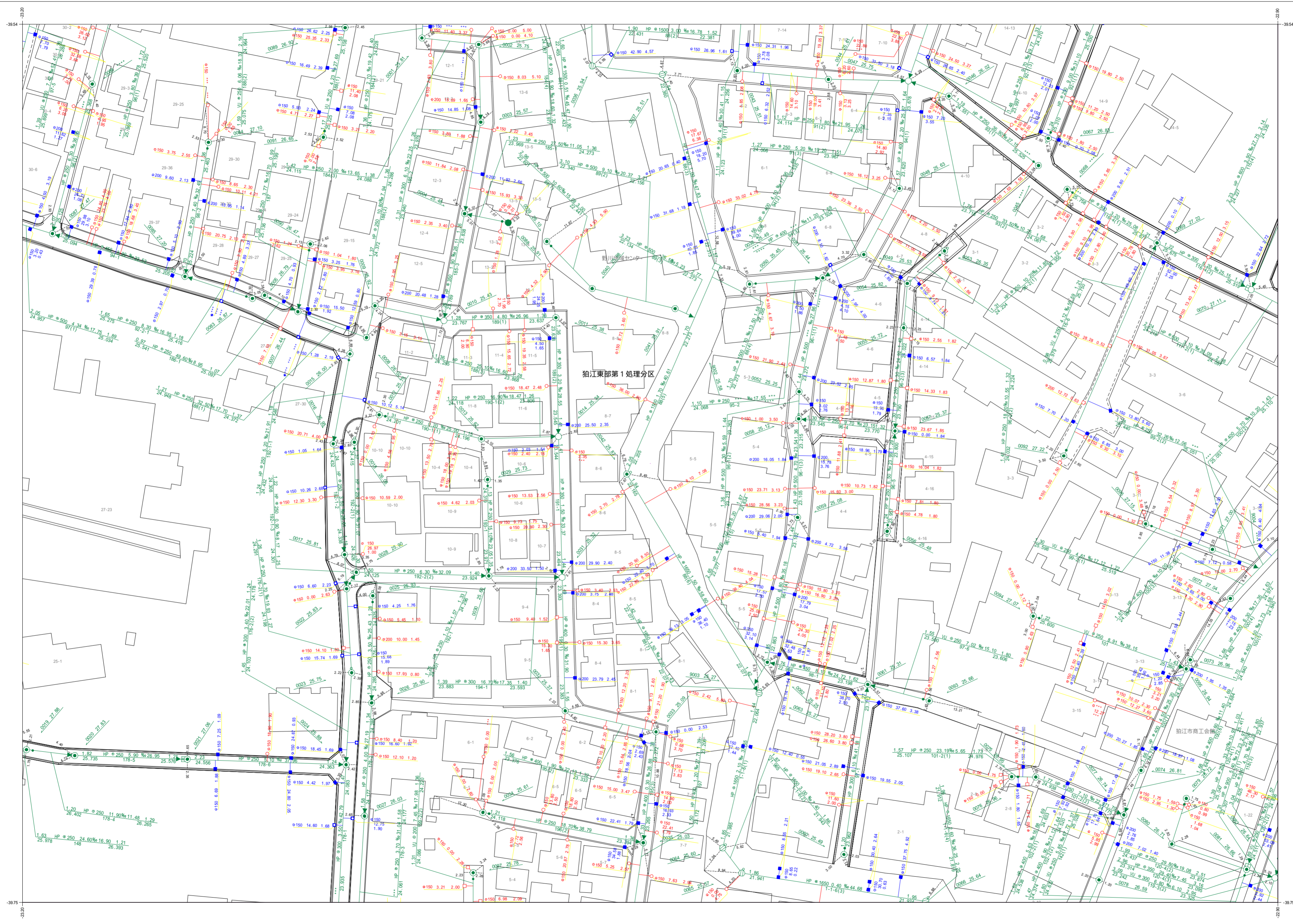



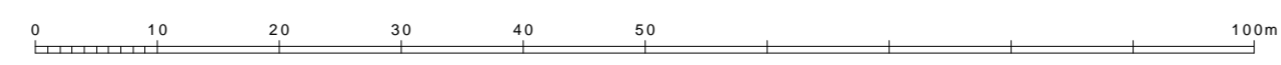
狛江市公共下水道台帳平面図

A039	A040	B031
A049	A050	B041
A059	A060	B051



凡例	
種別	記号
マンホール	
0号マンホール (内径7.5cm)	○
1号マンホール (内径9.0cm)	●
2号マンホール (内径12.0cm)	○
3号マンホール (内径15.0cm)	○
4号マンホール (内径18.0cm)	○
5号マンホール (内径21.0cm)	○
6号マンホール (内径24.0cm)	○
特1号マンホール (内径6.0x9.0cm)	○
特2号マンホール (内径12.0x12.0cm)	○
特殊マンホール (内径5.0cm)	○
特殊マンホール (内径6.0cm)	○
特殊マンホール (内径7.0cm)	○
特殊マンホール (内径9.0cm)	○
特殊マンホール (内径15.0x15.0cm)	○
特殊マンホール (内径15.0x20.0cm)	○
特殊マンホール (内径27.0x27.0cm)	○
特殊マンホール (内径6.0x9.0cm)	○
特殊マンホール (内径不明)	○
組み立て2連マンホール	○
伏越マンホール	○
楕円マンホール	○
楕形マンホール	○
小口径マンホール	○
点検口	○
公樹マンホール	○
角樹マンホール	○
不明マンホール	○
流域下水マンホール	○
都下水マンホール	○
吐口	○
備心	○
管渠	
汚水幹線	—
汚水枝線	—
雨水幹線	—
雨水枝線	—
合流幹線	—
合流枝線	—
副管	—
流下矢印	▶
起点シンボル	●
転移記号	*
構	
汚水構	—
L型汚水構	—
宅内雨水構	—
L型宅内雨水構	—
道路排水構	—
道路排水浸透構 EGM	—
表示例	
上流土盛り 材質 口径 勾配 距離 下流土盛り	○—●
上流既設 管径 管番号 下流既設	○—○
*** 表示は情報不明を意味します	

令和六年三月作成
狛江市環境部 下水道課



この下水道台帳は工事竣工図を基に作成したものであり、
現地の下水道施設と必ずしも適合するものではありません。
この場合は、現地を優先します。