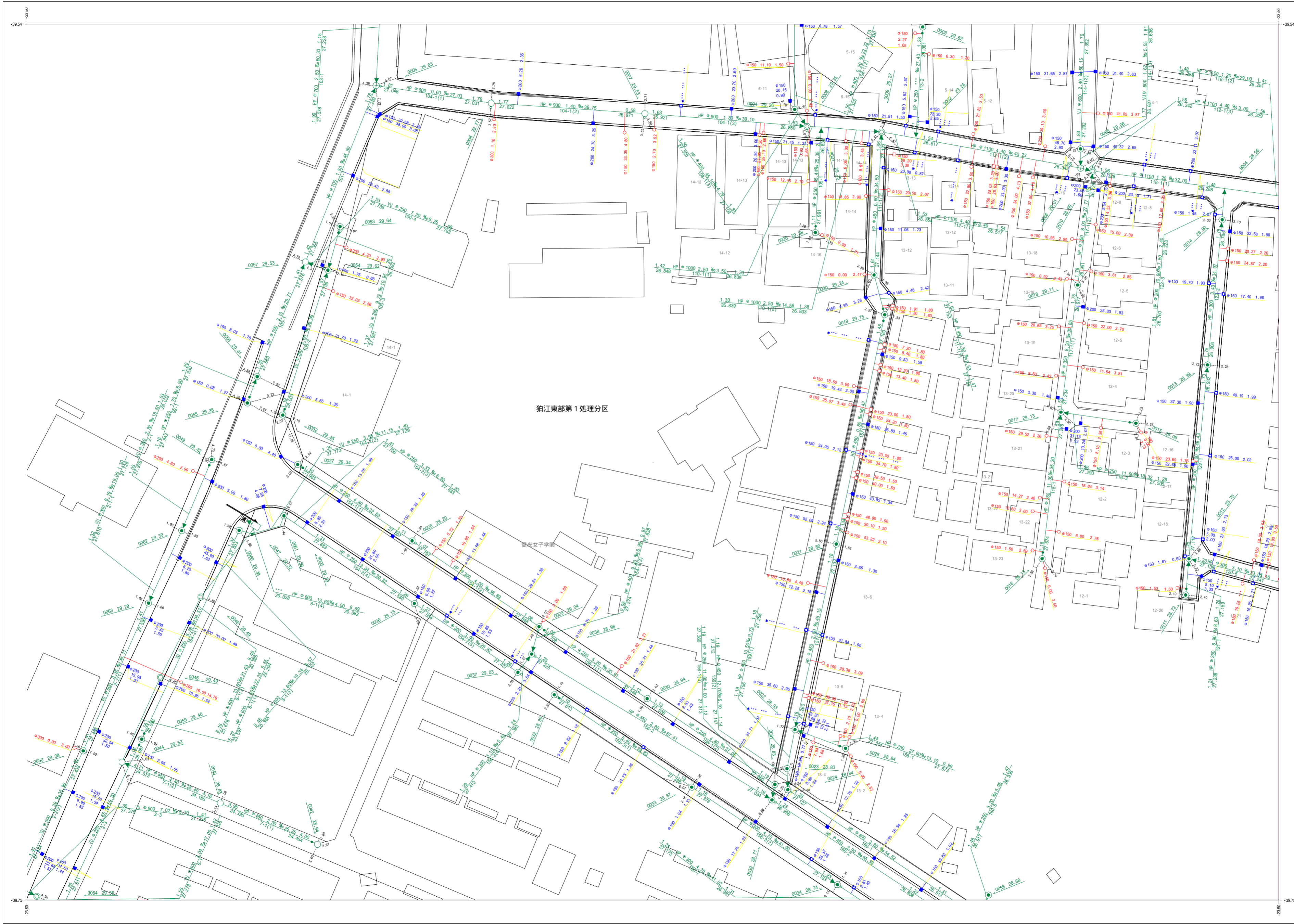
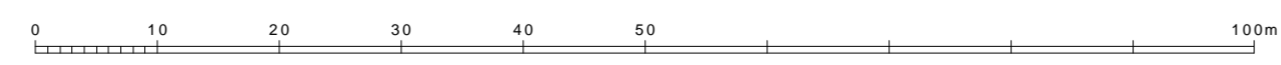


狛江市公共下水道台帳平面図



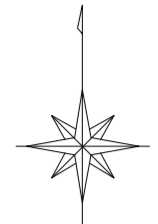
狛江東部第1処理分区

聖光女子学園



この下水道台帳は工事竣工図を基に作成したものであり、  
現地の下水道施設と必ずしも整合するものではありません。  
この場合は、現地を優先します。

A037	A038	A039
A047	A048	A049
A057	A058	A059



凡例	
種別	記号
<b>マンホール</b>	
0号マンホール (内径7.5cm)	○
1号マンホール (内径9.0cm)	●
2号マンホール (内径12.0cm)	○
3号マンホール (内径15.0cm)	○
4号マンホール (内径18.0cm)	○
5号マンホール (内径21.0cm)	○
6号マンホール (内径24.0cm)	○
特1号マンホール (内径6.0×9.0cm)	□
特2号マンホール (内径12.0×12.0cm)	□
特殊マンホール (内径5.0cm)	○
特殊マンホール (内径6.0cm)	○
特殊マンホール (内径7.0cm)	○
特殊マンホール (内径9.0cm)	○
特殊マンホール (内径15.0×15.0cm)	□
特殊マンホール (内径15.0×20.0cm)	□
特殊マンホール (内径27.0×27.0cm)	□
特殊マンホール (内径6.70×9.00cm)	○
特殊マンホール (内径不明)	○
組み立て2連マンホール	□
伏越マンホール	□
楕円マンホール	○
楕形マンホール	○
小口径マンホール	○
点検口	○
公樹マンホール	○
角樹マンホール	○
不明マンホール	○
流域下水マンホール	○
都下水マンホール	○
吐口	○
備心	○
<b>管渠</b>	
汚水幹線	—
汚水枝線	—
雨水幹線	—
雨水枝線	—
合流幹線	—
合流枝線	—
副管	—
流下矢印	▶
起点シンボル	●
転移記号	*
<b>樹</b>	
汚水樹	○
L型汚水樹	○
宅内雨水樹	○
L型宅内雨水樹	○
道路排水樹	○
道路排水浸透樹 EGSU	○
<b>表示例</b>	
上流土盛り材露 口径 勾配 距離 下流土盛り ○ 2.5 1.5% 2.5m 2.5m 2.5m 2.5m 2.5m 上流管底高 管路番号 下流管底高 ○ 2.5 1.5% 2.5m 2.5m 2.5m 2.5m 2.5m ... 表示は情報不明を意味します	
高さの基準はT.Pです 管径 150 37.33 4.38	

令和六年三月作成  
狛江市環境部下水道課