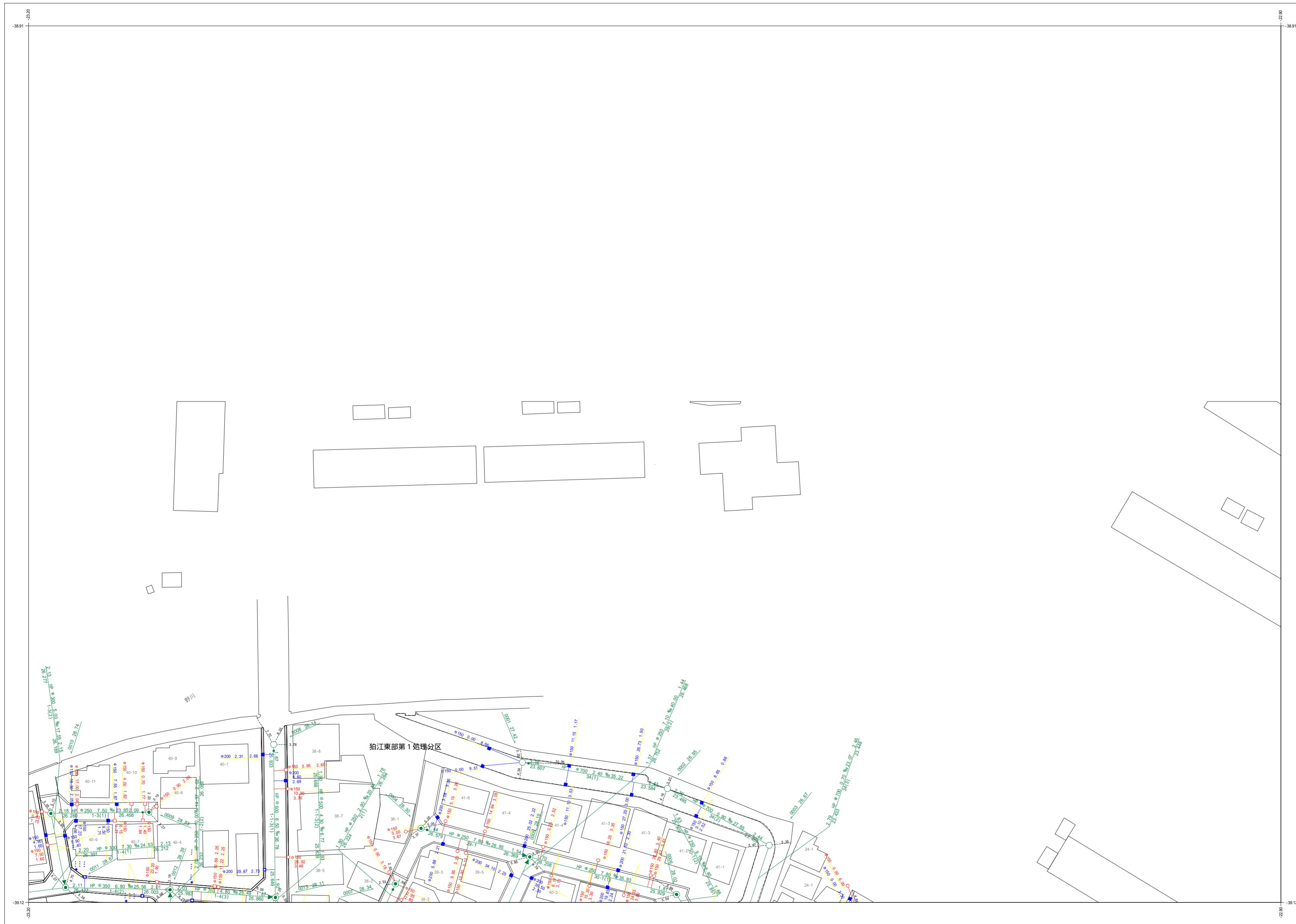



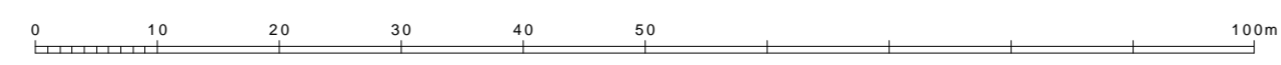
# 狛江市公共下水道台帳平面図

A019	A020	
A029	A030	B021



種別	記号
<b>マンホール</b>	
0号マンホール (内径7.5cm)	⊙
1号マンホール (内径9.0cm)	⊙
2号マンホール (内径12.0cm)	⊙
3号マンホール (内径15.0cm)	⊙
4号マンホール (内径18.0cm)	⊕
5号マンホール (内法210×120cm)	⊕
6号マンホール (内法260×120cm)	⊕
特1号マンホール (内法60×90cm)	⊕
特2号マンホール (内法120×120cm)	⊕
特殊マンホール (内径5.0cm)	⊙
特殊マンホール (内径6.0cm)	⊙
特殊マンホール (内径7.0cm)	⊙
特殊マンホール (内径9.0cm)	⊙
特殊マンホール (内径15.0×15.0cm)	⊕
特殊マンホール (内径15.0×20.0cm)	⊕
特殊マンホール (内径27.0×27.0cm)	⊕
特殊マンホール (内径67.0×90.0cm)	⊕
特殊マンホール (内径不明)	⊕
組み立て2連マンホール	⊕
伏越マンホール	⊕
楕円マンホール	⊕
楕形マンホール	⊕
小口径マンホール	⊕
点検口	⊕
公樹マンホール	⊕
角樹マンホール	⊕
不明マンホール	⊕
流域下水マンホール	⊕
都下水マンホール	⊕
吐口	⊕
備心	⊕
<b>管渠</b>	
汚水幹線	— — — — —
汚水枝線	- - - - -
雨水幹線	— — — — —
雨水枝線	- - - - -
合流幹線	— — — — —
合流枝線	- - - - -
副管	⊕
流下矢印	▶
起点シンボル	●
転移記号	*
<b>樹</b>	
汚水樹	⊕
L型汚水樹	⊕
宅内雨水樹	⊕
L型宅内雨水樹	⊕
道路排水樹	⊕
道路排水浸透樹 EGSU	⊕
<b>表示例</b>	
上流土盛り 材質 口径 勾配 距離 下流土盛り	⊕ 2.25 砂 150 0.00 24.70 2.25
上流管底高 管径 管長	38.306 150 37.33 4.38
上流管底高 管径 管長	38.306 150 37.33 4.38
*** 表示は情報不明を意味します	
高さの基準はTPです	

令和六年三月作成  
狛江市環境部下水道課



この下水道台帳は工事竣工図を基に作成したものであり、  
現地の下水道施設と必ずしも整合するものではありません。  
この場合は、現地を優先します。