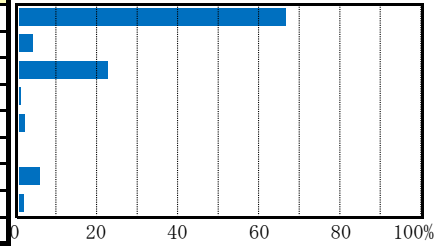


狛江市障がい者調査（令和5年3月）

単純集計結果

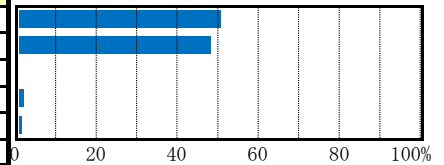
(SA) 問1 この調査に回答される方はどなたですか。

No.	カテゴリ	件数	(全体)%
1	あなた（あて名のご本人）	184	66.7
2	あなたの配偶者	9	3.3
3	あなたの父母（配偶者の父母を含む）	61	22.1
4	あなたの子ども	1	0.4
5	あなたの兄弟姉妹	4	1.4
6	あなたの祖父母	0	0.0
7	その他	14	5.1
	無回答	3	1.1
	N（%ベース）	276	100



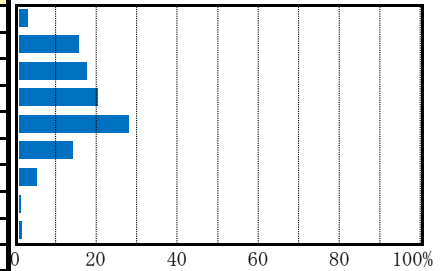
(SA) 問2 あなたの性別

No.	カテゴリ	件数	(全体)%
1	男性	139	50.4
2	女性	132	47.8
3	その他	0	0.0
4	答えたくない	3	1.1
	無回答	2	0.7
	N（%ベース）	276	100



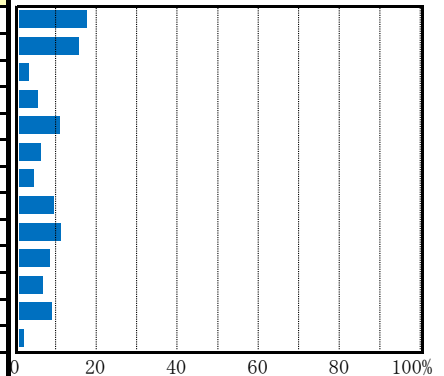
(SA) 問3 令和4年12月1日現在のあなたの年齢

No.	カテゴリ	件数	(全体)%
1	10歳代	6	2.2
2	20歳代	41	14.9
3	30歳代	47	17.0
4	40歳代	54	19.6
5	50歳代	76	27.5
6	60歳代	37	13.4
7	70歳代	12	4.3
8	80歳以上	1	0.4
	無回答	2	0.7
	N（%ベース）	276	100



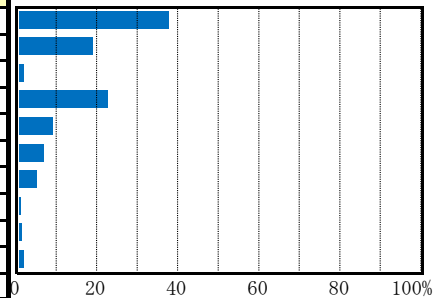
(SA) 問4 お住まいの地域

No.	カテゴリ	件数	(全体)%
1	和泉本町	47	17.0
2	中和泉	41	14.9
3	西和泉	7	2.5
4	元和泉	13	4.7
5	東和泉	28	10.1
6	猪方	15	5.4
7	駒井町	10	3.6
8	岩戸南	24	8.7
9	岩戸北	29	10.5
10	東野川	21	7.6
11	西野川	16	5.8
12	その他	22	8.0
	無回答	3	1.1
	N（%ベース）	276	100

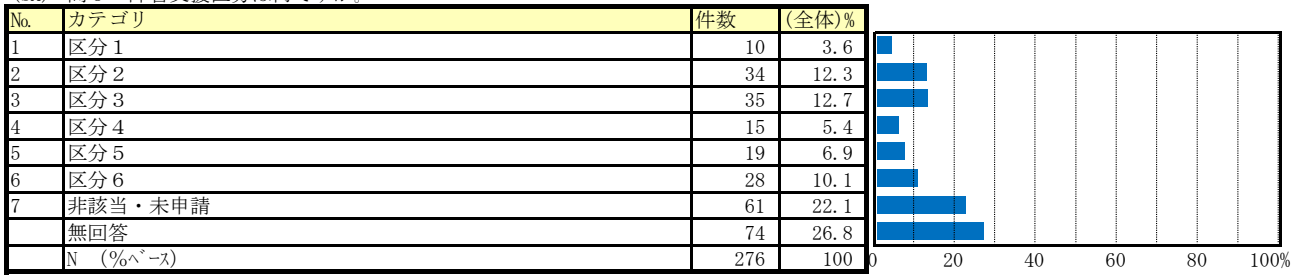


(SA) 問5 あなたのお住まい

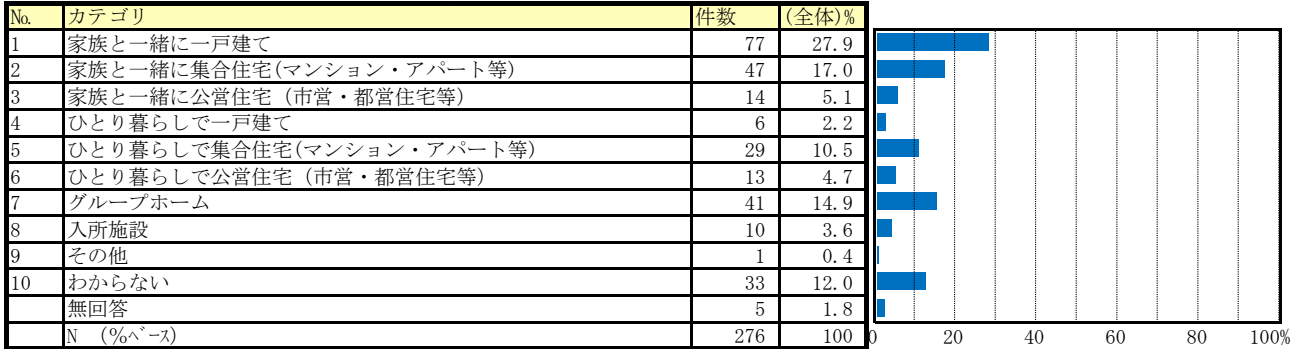
No.	カテゴリ	件数	(全体)%
1	一戸建て（持ち家）	103	37.3
2	集合住宅（マンション・アパート等）（持ち家）	51	18.5
3	一戸建て（賃貸）	3	1.1
4	集合住宅（マンション・アパート等）（賃貸）	61	22.1
5	公営住宅（市営・都営住宅等）	23	8.3
6	グループホーム	17	6.2
7	入所施設	12	4.3
8	医療機関に入院（3カ月以上）	1	0.4
9	その他	2	0.7
	無回答	3	1.1
	N（%ベース）	276	100



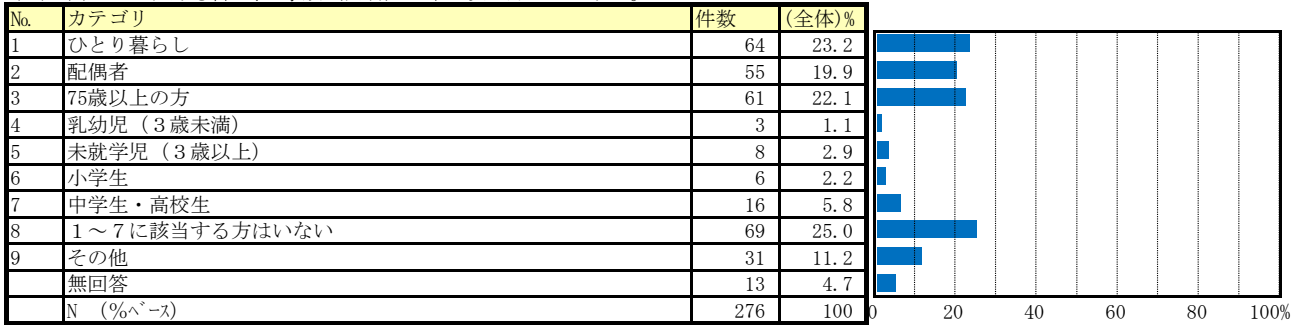
(SA) 問6 障害支援区分は何ですか。



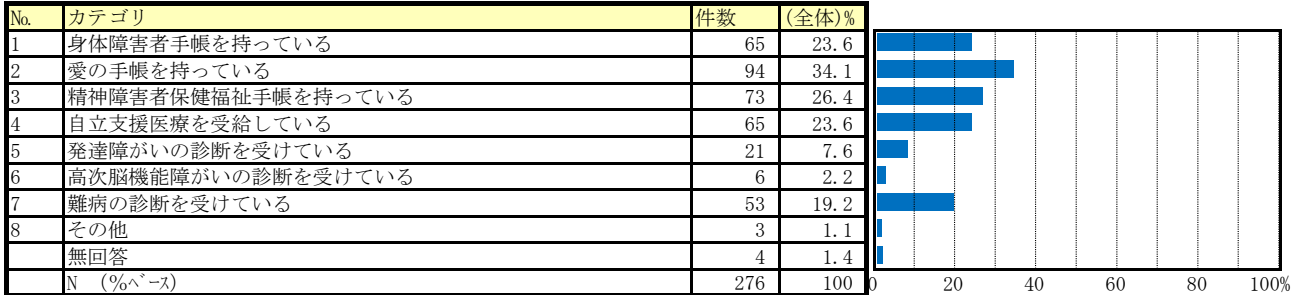
(SA) 問7 あなたは今後、だれとどのようなお住まいで生活したいと思いますか。



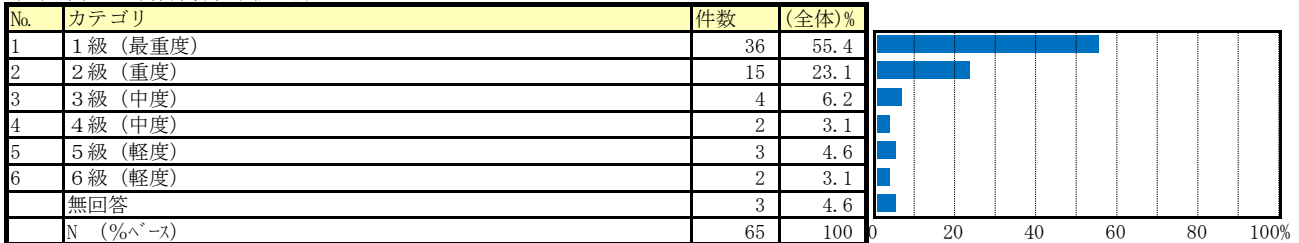
(MA) 問8 ご自身も含め、ご家族(同居)の中に次の方はいますか。



(MA) 問9 お持ちの手帳又は受けている診断名等は何ですか。また、手帳の等級

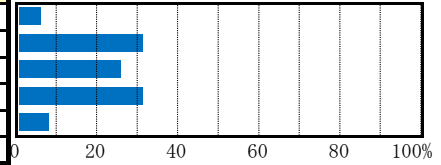


(SA) 問9 身体障害者手帳を持っている



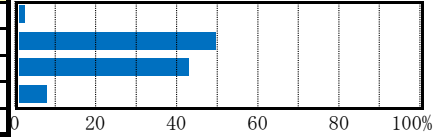
(SA) 問9 愛の手帳を持っている

No.	カテゴリ	件数	(全体)%
1	1度(最重度)	5	5.3
2	2度(重度)	29	30.9
3	3度(中度)	24	25.5
4	4度(軽度)	29	30.9
	無回答	7	7.4
	N (%ベース)	94	100



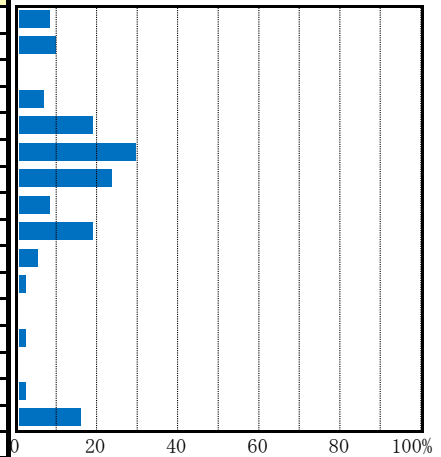
(SA) 問9 精神障害者保健福祉手帳を持っている

No.	カテゴリ	件数	(全体)%
1	1級(重度)	1	1.4
2	2級(中度)	36	49.3
3	3級(軽度)	31	42.5
	無回答	5	6.8
	N (%ベース)	73	100



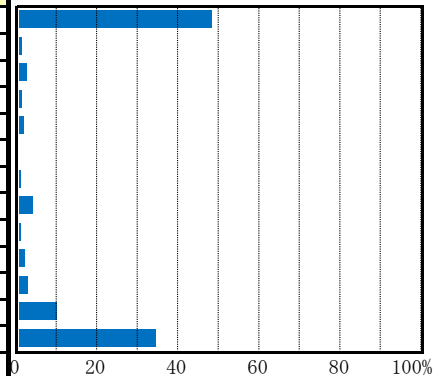
(MA) 問10 [問9で1と回答した方] 障がいの種別は何ですか。

No.	カテゴリ	件数	(全体)%
1	視覚障がい	5	7.7
2	聴覚障がい	6	9.2
3	平衡機能障がい	0	0.0
4	音声機能、言語機能又はそしゃく機能の障がい	4	6.2
5	上肢機能障がい	12	18.5
6	下肢機能障がい	19	29.2
7	体幹機能障がい	15	23.1
8	心臓機能障がい	5	7.7
9	腎臓機能障がい	12	18.5
10	呼吸機能障がい	3	4.6
11	肝機能障がい	1	1.5
12	小腸機能障がい	0	0.0
13	ぼうこう又は直腸機能障がい	1	1.5
14	ヒト免疫不全ウイルスによる免疫機能障がい	0	0.0
15	乳幼児期以前の非進行性の脳病変による運動機能障がい	1	1.5
	無回答	10	15.4
	N (%ベース)	65	100



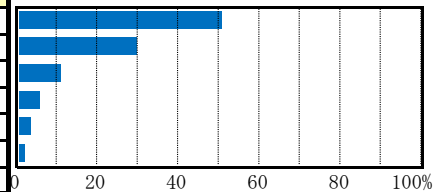
(MA) 問11 普段の生活で医療的ケアを必要としていますか。

No.	カテゴリ	件数	(全体)%
1	医療的ケアは必要ない	133	48.2
2	喀痰の吸引	2	0.7
3	人工呼吸器、酸素吸入	5	1.8
4	気管切開	2	0.7
5	胃ろう等の経管栄養	3	1.1
6	点滴	0	0.0
7	心臓カテーテル	1	0.4
8	人工透析	9	3.3
9	人工肛門(ストーマ)	1	0.4
10	尿道カテーテル	4	1.4
11	インスリン注射	6	2.2
12	その他	26	9.4
	無回答	94	34.1
	N (%ベース)	276	100



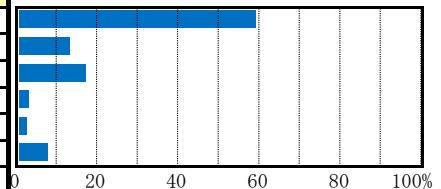
(SA) 問12 あなたは週にどのくらい外出しますか。

No.	カテゴリ	件数	(全体)%
1	ほとんど毎日	140	50.7
2	3~5回	81	29.3
3	1~2日程度	29	10.5
4	ほとんど外出しない	14	5.1
5	まったく外出しない	8	2.9
	無回答	4	1.4
	N (%ベース)	276	100



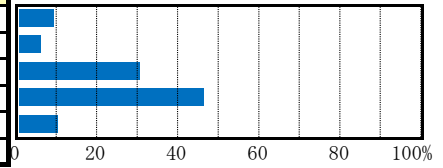
(SA) 問13 外出の理由は何ですか。

No.	カテゴリ	件数	(全体)%
1	仕事やつきあいのために出かける	163	59.1
2	ふだんは家にいるが、自分の趣味のために外出する	35	12.7
3	ふだんは家にいるが、近所のコンビニ等には出かける	46	16.7
4	自室からは出るが、家からは出ない	7	2.5
5	自室からほとんど出ない	5	1.8
	無回答	20	7.2
	N (%ベース)	276	100



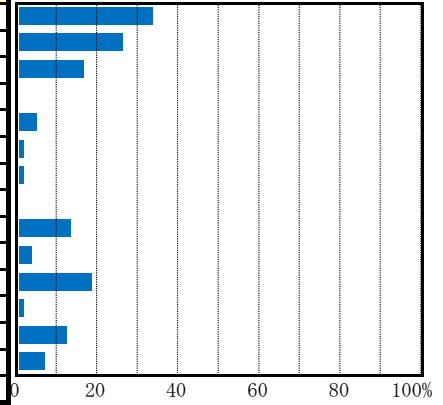
(SA) 問14① [問13で2~5と回答した方] その状態になってどのくらい続いていますか。

No.	カテゴリ	件数	(全体)%
1	6カ月未満	8	8.6
2	6カ月～1年未満	5	5.4
3	1年～5年未満	28	30.1
4	5年以上	43	46.2
	無回答	9	9.7
	N (%ベース)	93	100



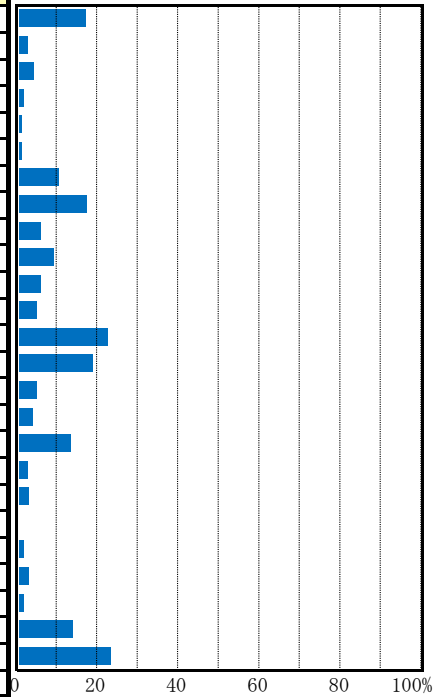
(MA) 問14② [問13で2~5と回答した方] その状態になったきっかけは何ですか。

No.	カテゴリ	件数	(全体)%
1	疾病や障がい (精神的なもの)	31	33.3
2	疾病や障がい (身体的なもの)	24	25.8
3	失業・退職	15	16.1
4	受験や就職で失敗した	0	0.0
5	学校や職場でのいじめや疎外感	4	4.3
6	不登校 (小学校)	1	1.1
7	不登校 (中学校)	1	1.1
8	不登校 (高等学校)	0	0.0
9	性格的なもの	12	12.9
10	事故や犯罪	3	3.2
11	特にきっかけや理由はない	17	18.3
12	きっかけがわからない	1	1.1
13	その他	11	11.8
	無回答	6	6.5
	N (%ベース)	93	100

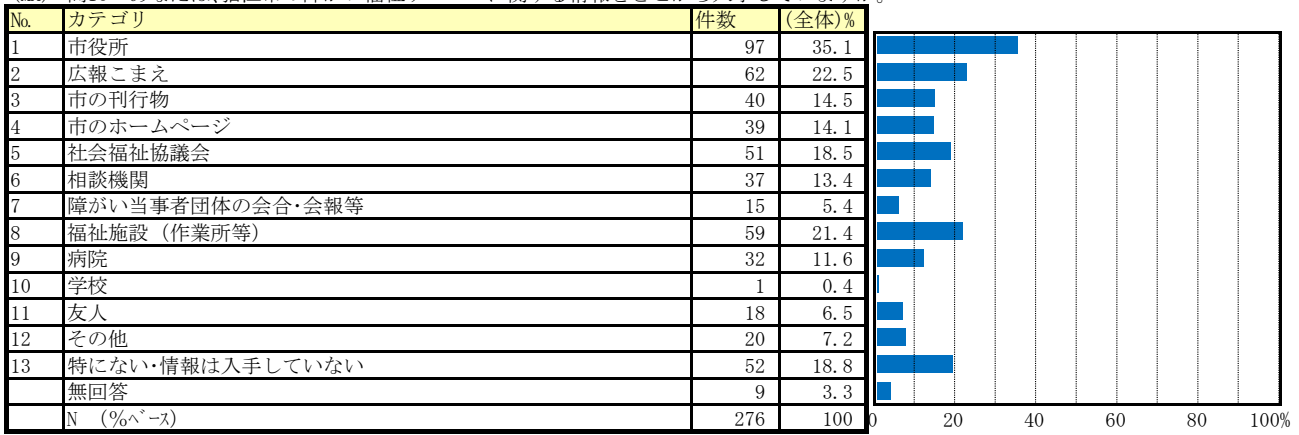


(MA) 問15 あなたが、現在利用している障がい福祉サービスは何ですか。

No.	カテゴリ	件数	(全体)%
1	居宅介護	46	16.7
2	重度訪問介護	6	2.2
3	同行援護	10	3.6
4	行動援護	3	1.1
5	重度障害者等包括支援	2	0.7
6	療養介護	2	0.7
7	短期入所 (ショートステイ)	27	9.8
8	生活介護	47	17.0
9	施設入所支援	15	5.4
10	共同生活援助 (グループホーム)	24	8.7
11	自立訓練 (機能訓練、生活訓練)	15	5.4
12	就労移行支援	12	4.3
13	就労継続支援 (A型・B型)	61	22.1
14	相談支援 (サービス等利用計画)	51	18.5
15	地域活動支援センター	12	4.3
16	日中一時支援事業	9	3.3
17	移動支援事業 (ガイドヘルプ)	36	13.0
18	訪問入浴サービス事業	6	2.2
19	日常生活用具給付等事業	7	2.5
20	意思疎通支援事業	0	0.0
21	就労定着支援	3	1.1
22	自立生活援助	7	2.5
23	自立訓練	3	1.1
24	その他	37	13.4
	無回答	63	22.8
	N (%ベース)	276	100



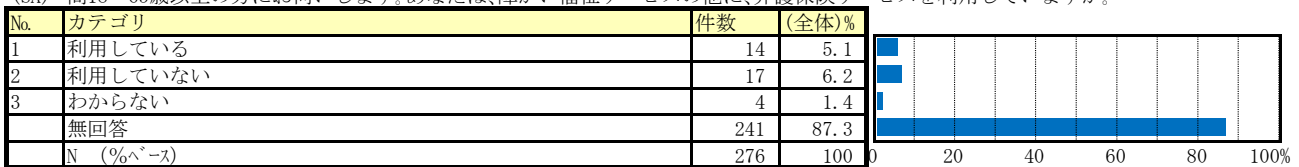
(MA) 問16 あなたは、狛江市の障がい福祉サービスに関する情報をどこから入手していますか。



(MA) 問17 コミュニケーションを行う上で困ることはどのようなことですか。



(SA) 問18 65歳以上の方にお伺いします。あなたは、障がい福祉サービスの他に、介護保険サービスを利用していますか。



(MA) 問19 「問18で1と回答した方」介護保険サービスを利用する場合に、困ることはありますか。

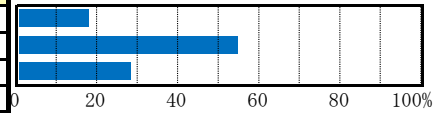


(MA) 問20 今後、狛江市が取り組む障がい福祉サービス等で、優先して充実すべきこと



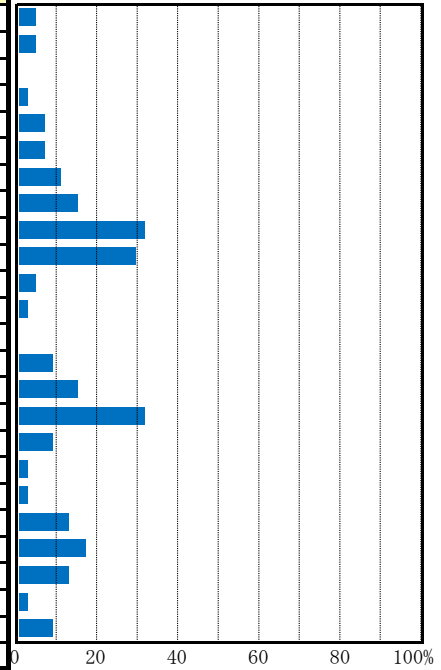
(SA) 問21 利用できないサービスはありますか。

No.	カテゴリ	件数	(全体)%
1	ある	48	17.4
2	ない	151	54.7
	無回答	77	27.9
	N (%ベース)	276	100



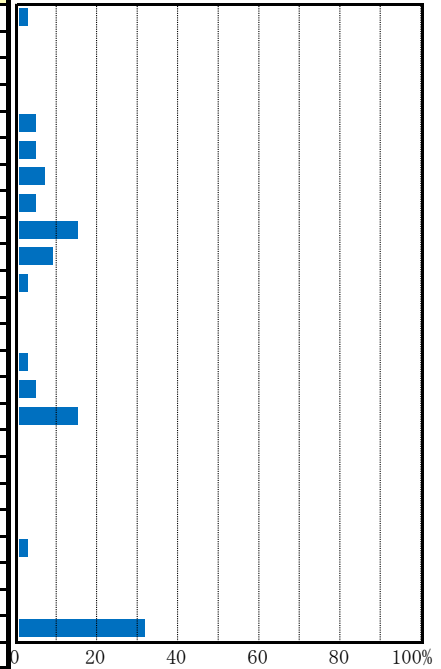
(MA) 問22 「問21で1と回答した方」利用できないサービスは、次のうちどのサービスですか。

No.	カテゴリ	件数	(全体)%
1	居宅介護	2	4.2
2	重度訪問介護	2	4.2
3	訪問入浴	0	0.0
4	日常生活用具給付等事業	1	2.1
5	同行援護	3	6.3
6	行動援護	3	6.3
7	移動支援事業	5	10.4
8	施設入所支援	7	14.6
9	共同生活援助 (グループホーム)	15	31.3
10	短期入所 (ショートステイ)	14	29.2
11	生活介護	2	4.2
12	地域活動支援センター	1	2.1
13	日中一時支援事業	0	0.0
14	意思疎通支援事業	4	8.3
15	就労移行支援	7	14.6
16	就労継続支援 (A型・B型)	15	31.3
17	自立訓練 (機能訓練、生活訓練)	4	8.3
18	重度障害者等包括支援	1	2.1
19	療養介護	1	2.1
20	就労定着支援	6	12.5
21	自立生活援助	8	16.7
22	相談支援 (サービス等利用計画)	6	12.5
23	その他	1	2.1
	無回答	4	8.3
	N (%ベース)	48	100



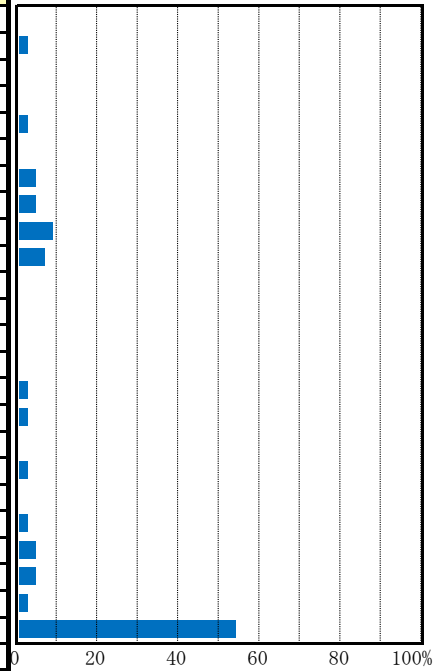
(SA) 問23 1位①利用できないサービスは、どのようなサービスですか。

No.	カテゴリ	件数	(全体)%
1	居宅介護	1	2.1
2	重度訪問介護	0	0.0
3	訪問入浴	0	0.0
4	日常生活用具給付等事業	0	0.0
5	同行援護	2	4.2
6	行動援護	2	4.2
7	移動支援事業	3	6.3
8	施設入所支援	2	4.2
9	共同生活援助 (グループホーム)	7	14.6
10	短期入所 (ショートステイ)	4	8.3
11	生活介護	1	2.1
12	地域活動支援センター	0	0.0
13	日中一時支援事業	0	0.0
14	意思疎通支援事業	1	2.1
15	就労移行支援	2	4.2
16	就労継続支援 (A型・B型)	7	14.6
17	自立訓練 (機能訓練、生活訓練)	0	0.0
18	重度障害者等包括支援	0	0.0
19	療養介護	0	0.0
20	就労定着支援	0	0.0
21	自立生活援助	1	2.1
22	相談支援 (サービス等利用計画)	0	0.0
23	その他	0	0.0
	無回答	15	31.3
	N (%ベース)	48	100



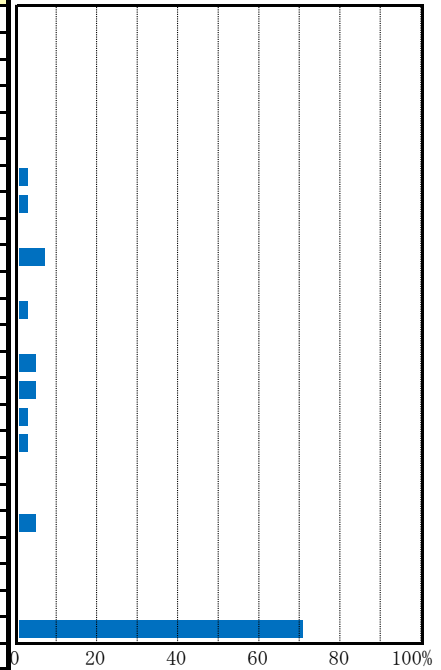
(SA) 問23 2位①利用できないサービスは、どのようなサービスですか。

No.	カテゴリ	件数	(全体)%
1	居宅介護	0	0.0
2	重度訪問介護	1	2.1
3	訪問入浴	0	0.0
4	日常生活用具給付等事業	0	0.0
5	同行援護	1	2.1
6	行動援護	0	0.0
7	移動支援事業	2	4.2
8	施設入所支援	2	4.2
9	共同生活援助（グループホーム）	4	8.3
10	短期入所（ショートステイ）	3	6.3
11	生活介護	0	0.0
12	地域活動支援センター	0	0.0
13	日中一時支援事業	0	0.0
14	意思疎通支援事業	0	0.0
15	就労移行支援	1	2.1
16	就労継続支援（A型・B型）	1	2.1
17	自立訓練（機能訓練、生活訓練）	0	0.0
18	重度障害者等包括支援	1	2.1
19	療養介護	0	0.0
20	就労定着支援	1	2.1
21	自立生活援助	2	4.2
22	相談支援（サービス等利用計画）	2	4.2
23	その他	1	2.1
	無回答	26	54.2
	N（%ベース）	48	100



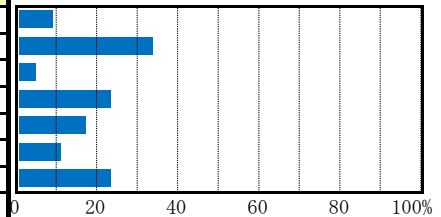
(SA) 問23 3位①利用できないサービスは、どのようなサービスですか。

No.	カテゴリ	件数	(全体)%
1	居宅介護	0	0.0
2	重度訪問介護	0	0.0
3	訪問入浴	0	0.0
4	日常生活用具給付等事業	0	0.0
5	同行援護	0	0.0
6	行動援護	0	0.0
7	移動支援事業	1	2.1
8	施設入所支援	1	2.1
9	共同生活援助（グループホーム）	0	0.0
10	短期入所（ショートステイ）	3	6.3
11	生活介護	0	0.0
12	地域活動支援センター	1	2.1
13	日中一時支援事業	0	0.0
14	意思疎通支援事業	2	4.2
15	就労移行支援	2	4.2
16	就労継続支援（A型・B型）	1	2.1
17	自立訓練（機能訓練、生活訓練）	1	2.1
18	重度障害者等包括支援	0	0.0
19	療養介護	0	0.0
20	就労定着支援	2	4.2
21	自立生活援助	0	0.0
22	相談支援（サービス等利用計画）	0	0.0
23	その他	0	0.0
	無回答	34	70.8
	N（%ベース）	48	100

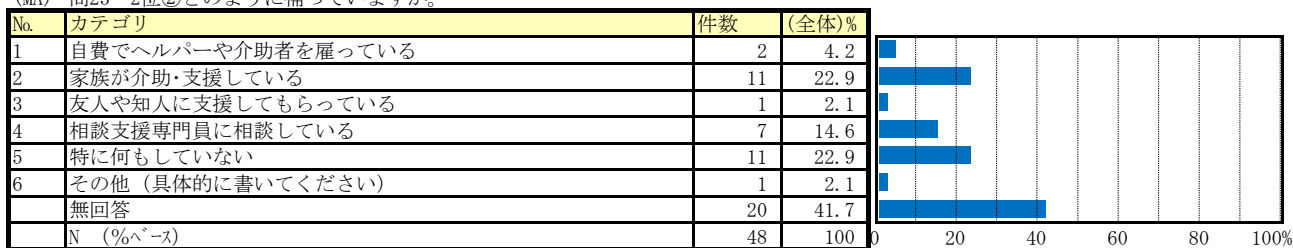


(MA) 問23 1位②どのように補っていますか。

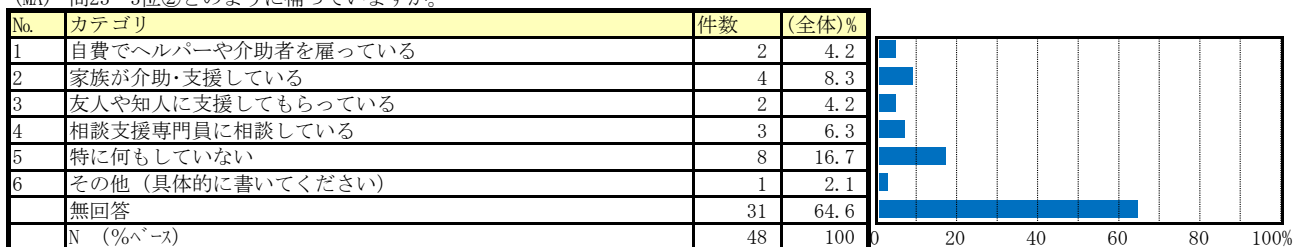
No.	カテゴリ	件数	(全体)%
1	自費でヘルパーや介助者を雇っている	4	8.3
2	家族が介助・支援している	16	33.3
3	友人や知人に支援してもらっている	2	4.2
4	相談支援専門員に相談している	11	22.9
5	特に何もしていない	8	16.7
6	その他（具体的に書いてください）	5	10.4
	無回答	11	22.9
	N（%ベース）	48	100



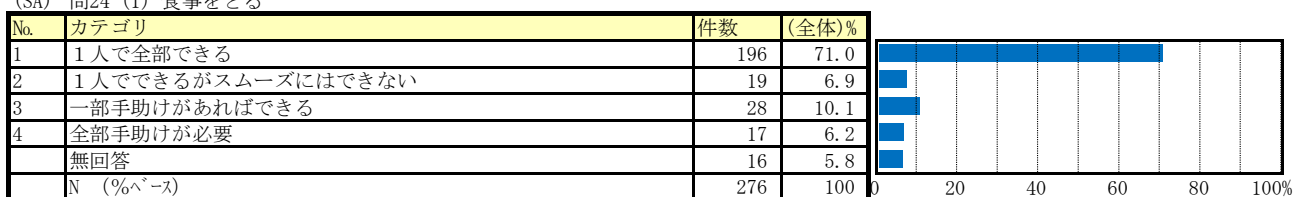
(MA) 問23 2位②どのように補っていますか。



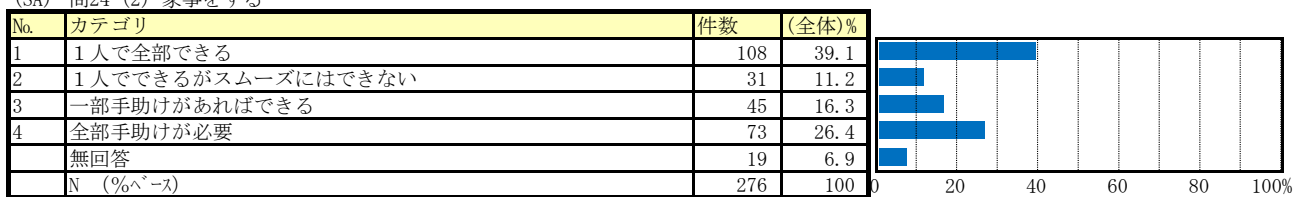
(MA) 問23 3位②どのように補っていますか。



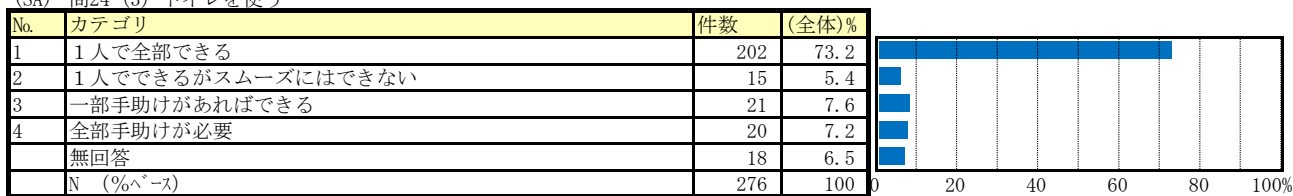
(SA) 問24 (1) 食事をとる



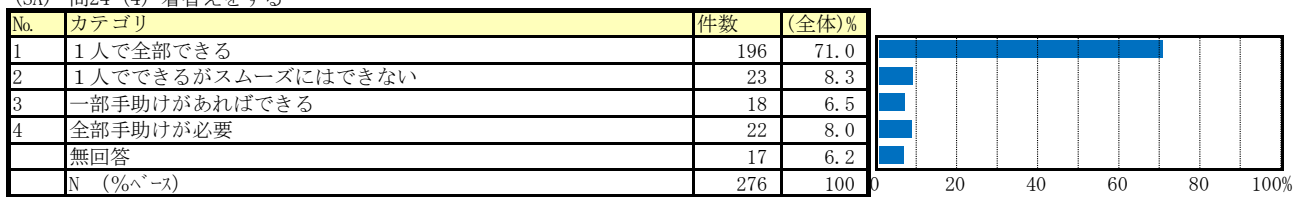
(SA) 問24 (2) 家事をする



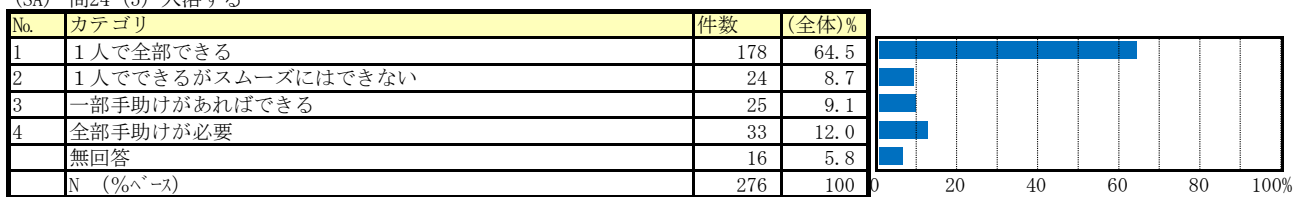
(SA) 問24 (3) トイレを使う



(SA) 問24 (4) 着替えをする



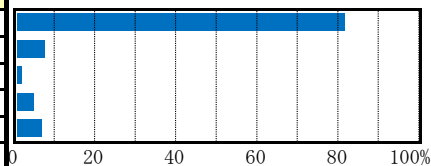
(SA) 問24 (5) 入浴する





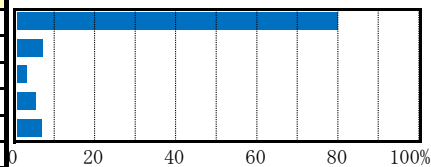
(SA) 問24 (6) 寝返りをする

No.	カテゴリ	件数	(全体)%
1	1人で全部できる	226	81.9
2	1人でできるがスムーズにはできない	19	6.9
3	一部手助けがあればできる	3	1.1
4	全部手助けが必要	11	4.0
	無回答	17	6.2
	N (%ベース)	276	100



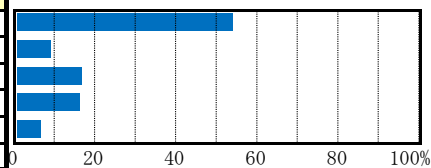
(SA) 問24 (7) 家の中を移動する

No.	カテゴリ	件数	(全体)%
1	1人で全部できる	221	80.1
2	1人でできるがスムーズにはできない	18	6.5
3	一部手助けがあればできる	7	2.5
4	全部手助けが必要	13	4.7
	無回答	17	6.2
	N (%ベース)	276	100



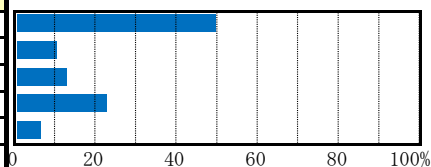
(SA) 問24 (8) 外出する

No.	カテゴリ	件数	(全体)%
1	1人で全部できる	149	54.0
2	1人でできるがスムーズにはできない	23	8.3
3	一部手助けがあればできる	45	16.3
4	全部手助けが必要	43	15.6
	無回答	16	5.8
	N (%ベース)	276	100



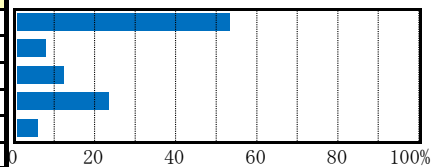
(SA) 問24 (9) 日常の買い物

No.	カテゴリ	件数	(全体)%
1	1人で全部できる	137	49.6
2	1人でできるがスムーズにはできない	27	9.8
3	一部手助けがあればできる	34	12.3
4	全部手助けが必要	62	22.5
	無回答	16	5.8
	N (%ベース)	276	100



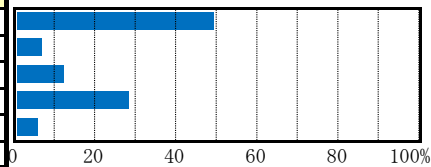
(SA) 問24 (10) 薬の管理

No.	カテゴリ	件数	(全体)%
1	1人で全部できる	147	53.3
2	1人でできるがスムーズにはできない	20	7.2
3	一部手助けがあればできる	32	11.6
4	全部手助けが必要	63	22.8
	無回答	14	5.1
	N (%ベース)	276	100



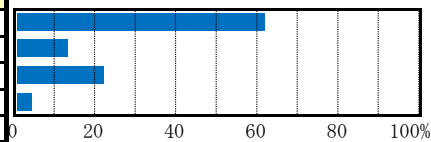
(SA) 問24 (11) お金の管理

No.	カテゴリ	件数	(全体)%
1	1人で全部できる	136	49.3
2	1人でできるがスムーズにはできない	17	6.2
3	一部手助けがあればできる	32	11.6
4	全部手助けが必要	77	27.9
	無回答	14	5.1
	N (%ベース)	276	100



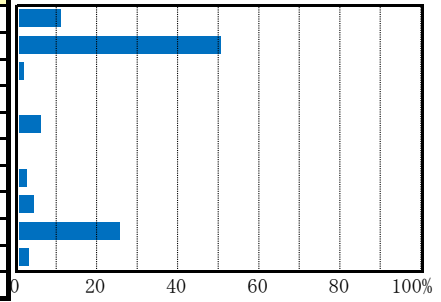
(SA) 問25 あなたには、あなたの介助や支援をする方がいますか。

No.	カテゴリ	件数	(全体)%
1	いる	171	62.0
2	いない	35	12.7
3	介助や支援は必要ない	60	21.7
	無回答	10	3.6
	N (%ベース)	276	100



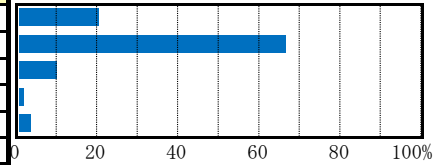
(SA) 問26 「問25で1と回答した方」あなたの介助や支援を主にしている方はどなたですか。

No.	カテゴリ	件数	(全体)%
1	配偶者	18	10.5
2	親	86	50.3
3	子ども（子どもの配偶者を含む）	2	1.2
4	孫（孫の配偶者を含む）	0	0.0
5	兄弟姉妹	9	5.3
6	祖父母	0	0.0
7	その他親族	3	1.8
8	家族・親族以外	6	3.5
9	その他	43	25.1
	無回答	4	2.3
	N（%ベース）	171	100



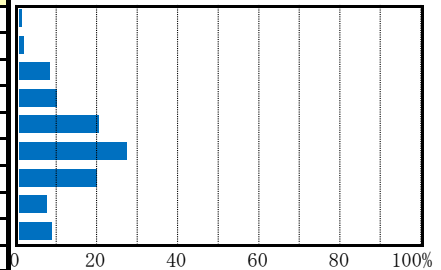
(SA) 問27① 「問25で1と回答した方」あなたの介助や支援を主にしている方の性別

No.	カテゴリ	件数	(全体)%
1	男性	34	19.9
2	女性	114	66.7
3	その他	16	9.4
4	答えたくない	2	1.2
	無回答	5	2.9
	N（%ベース）	171	100



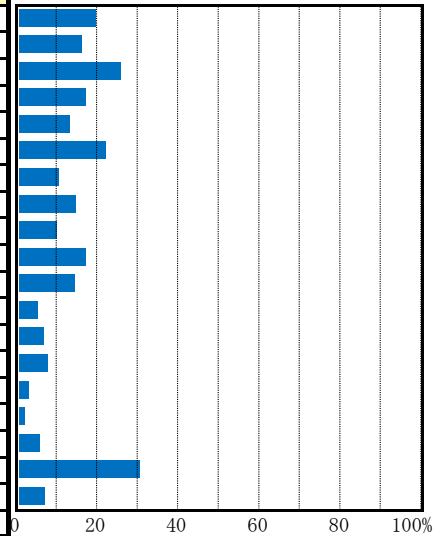
(SA) 問27② 「問25で1と回答した方」令和4年12月1日現在のあなたの介助や支援を主にしている方の年齢をお伺いします。

No.	カテゴリ	件数	(全体)%
1	10歳代	1	0.6
2	20歳代	2	1.2
3	30歳代	13	7.6
4	40歳代	16	9.4
5	50歳代	34	19.9
6	60歳代	46	26.9
7	70歳代	33	19.3
8	80歳以上	12	7.0
	無回答	14	8.2
	N（%ベース）	171	100

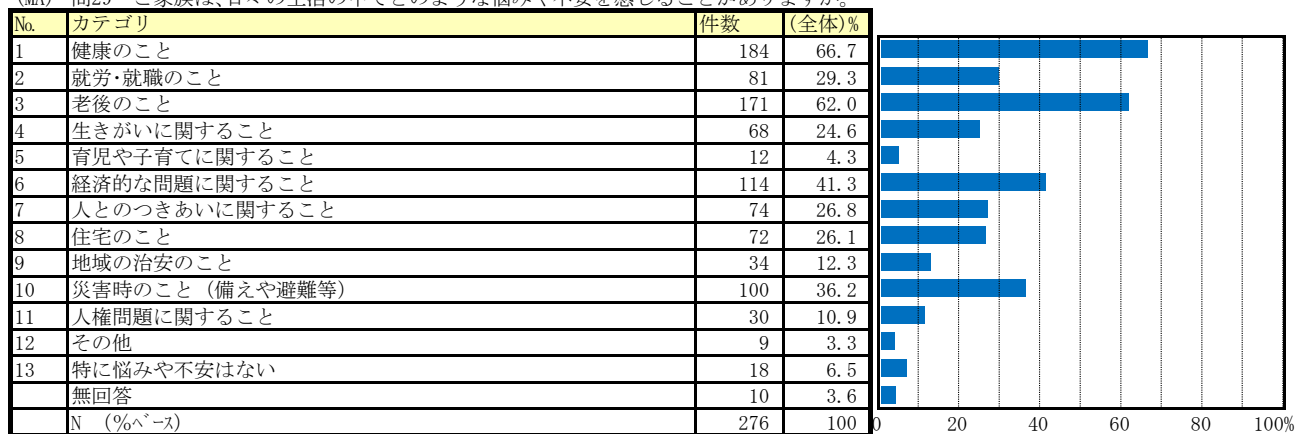


(MA) 問28 あなたが外出するときに、困ったり不便に思ったりするのはどのようなことですか。

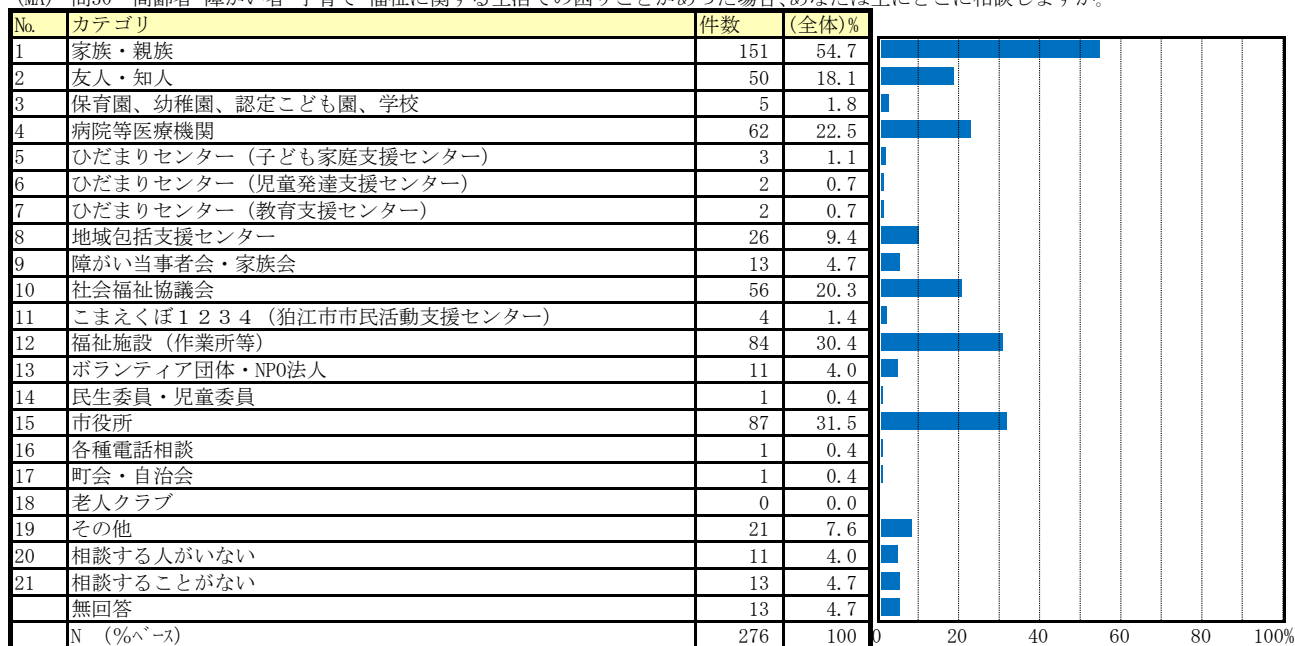
No.	カテゴリ	件数	(全体)%
1	建物・駅等の階段の上り下り	53	19.2
2	道路の段差	43	15.6
3	トイレ	70	25.4
4	電車・バスの乗り降り	46	16.7
5	歩道橋の上り下り	35	12.7
6	交通費がかかる	60	21.7
7	信号が変わるのが早すぎる	27	9.8
8	他人の目が気になる	39	14.1
9	歩道上や商店の障害物	26	9.4
10	目的地までの安全な行き方がわからない	46	16.7
11	障がいがあると利用しにくい店がある	38	13.8
12	案内図が少ない	13	4.7
13	標識や標示がわかりにくい	17	6.2
14	介助者がいない	20	7.2
15	音響式信号機がない	7	2.5
16	点字ブロックがない	4	1.4
17	その他	14	5.1
18	特にない	83	30.1
	無回答	18	6.5
	N（%ベース）	276	100



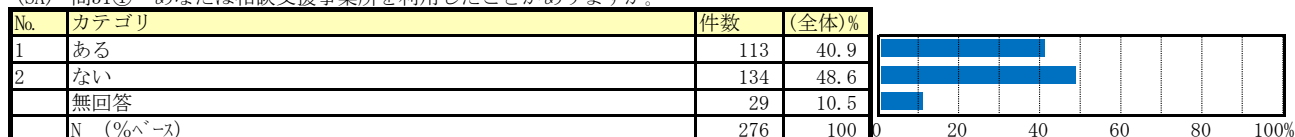
(MA) 問29 ご家族は、日々の生活の中でどのような悩みや不安を感じることがありますか。



(MA) 問30 高齢者・障がい者・子育て・福祉に関する生活での困りごとがあった場合、あなたは主にどこに相談しますか。



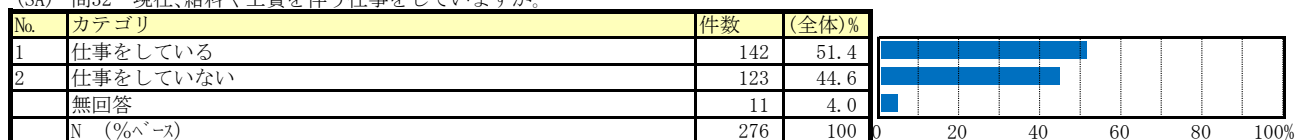
(SA) 問31① あなたは相談支援事業所を利用したことがありますか。



(MA) 問31② [問31①で2と回答した方] 利用したことがない方はその理由は何ですか。

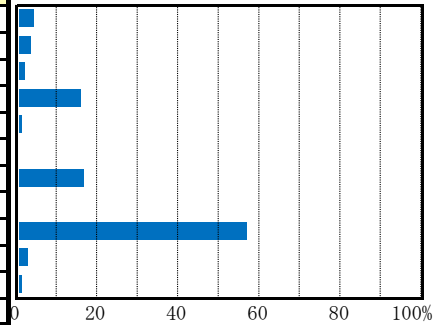


(SA) 問32 現在、給料や工賃を伴う仕事をしていますか。



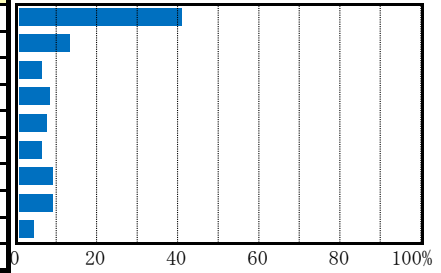
(SA) 問33 「問32で1と回答した方」どのような仕事をしていますか。

No.	カテゴリ	件数	(全体)%
1	自営業	5	3.5
2	自営業の手伝い	4	2.8
3	会社・団体の役員・経営者	2	1.4
4	常勤の会社員	22	15.5
5	公務員	1	0.7
6	NPO等職員	0	0.0
7	パート・アルバイト	23	16.2
8	家庭内職	0	0.0
9	福祉施設（作業所等）の仕事	81	57.0
10	その他	3	2.1
	無回答	1	0.7
	N（%ベース）	142	100



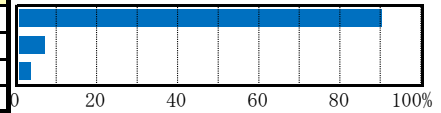
(SA) 問34 「問32で1と回答した方」現在の仕事による年収はおよそどのくらいですか。

No.	カテゴリ	件数	(全体)%
1	1 2万円未満	58	40.8
2	1 2万円～2 5万円未満	18	12.7
3	2 5万円～6 0万円未満	8	5.6
4	6 0万円～1 2 0万円未満	11	7.7
5	1 2 0万円～1 8 0万円未満	10	7.0
6	1 8 0万円～2 4 0万円未満	8	5.6
7	2 4 0万円～3 6 0万円未満	12	8.5
8	3 6 0万円以上	12	8.5
	無回答	5	3.5
	N（%ベース）	142	100



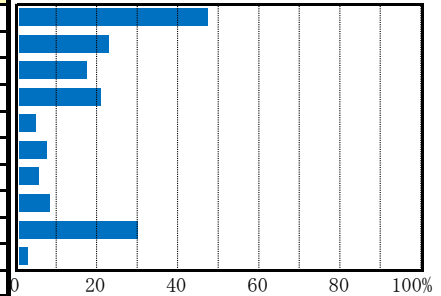
(SA) 問35 「問32で1と回答した方」勤務先へ障がいや病気であることを伝えていきますか。

No.	カテゴリ	件数	(全体)%
1	伝えている	129	90.8
2	伝えていない	9	6.3
	無回答	4	2.8
	N（%ベース）	142	100



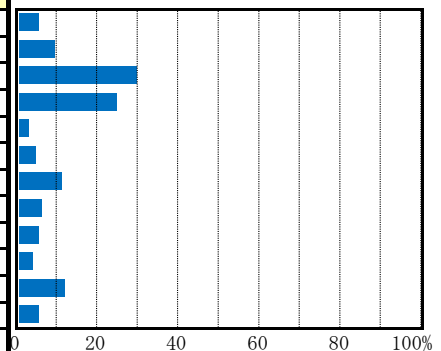
(MA) 問36 「問32で1と回答した方」仕事をする上での不安は何ですか。

No.	カテゴリ	件数	(全体)%
1	収入が少ない	67	47.2
2	仕事がたいへんで疲れる	32	22.5
3	通勤がたいへん	24	16.9
4	人間関係がうまくいかない	29	20.4
5	相談できる人がいない	6	4.2
6	雇用が不安定	10	7.0
7	トイレ等の設備が十分でない	7	4.9
8	その他	11	7.7
9	特になし	42	29.6
	無回答	3	2.1
	N（%ベース）	142	100



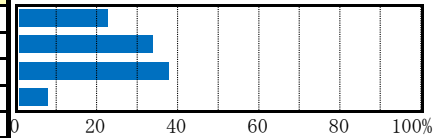
(MA) 問37 「問32で2と回答した方」仕事をしていない主な理由は、次のうちどれですか。

No.	カテゴリ	件数	(全体)%
1	就学中のため	6	4.9
2	高齢のため	11	8.9
3	重い障がいのため	36	29.3
4	病気のため（入院を含む）	30	24.4
5	希望する職種がないため	3	2.4
6	通勤が難しいため	5	4.1
7	就労に向けて準備中（訓練中）のため	13	10.6
8	現在仕事を探しているため	7	5.7
9	働く必要がないため	6	4.9
10	働きたくないため	4	3.3
11	その他	14	11.4
	無回答	6	4.9
	N（%ベース）	123	100



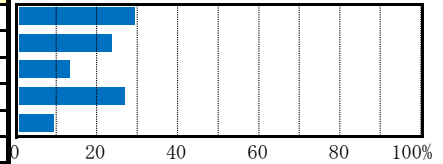
(SA) 問38 障がい者の就労を支援する就労支援センターを知っていますか。

No.	カテゴリ	件数	(全体)%
1	知っている、支援を受けている	61	22.1
2	知っているが、支援は受けていない	92	33.3
3	知らない	103	37.3
	無回答	20	7.2
	N (%ベース)	276	100



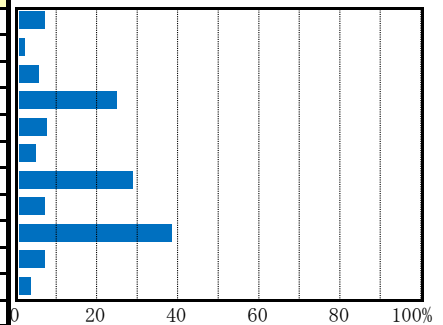
(SA) 問39 今後どのように働きたいですか。

No.	カテゴリ	件数	(全体)%
1	市内で働きたい	80	29.0
2	市外で働きたい	64	23.2
3	働くつもりはない	35	12.7
4	わからない	73	26.4
	無回答	24	8.7
	N (%ベース)	276	100



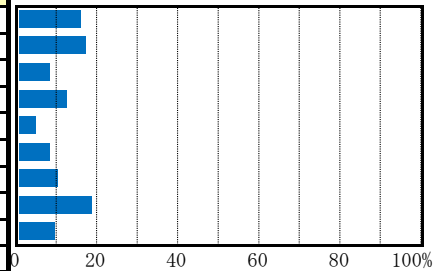
(MA) 問40 [問39で1・2を回答した方] 働きたい仕事の種類は何ですか。

No.	カテゴリ	件数	(全体)%
1	自営業	9	6.3
2	自営業の手伝い	2	1.4
3	会社・団体の役員・経営者	7	4.9
4	常勤の会社員	35	24.3
5	公務員	10	6.9
6	NPO等職員	6	4.2
7	パート・アルバイト	41	28.5
8	家庭内職	9	6.3
9	福祉施設（作業所等）の仕事	55	38.2
10	その他	9	6.3
	無回答	4	2.8
	N (%ベース)	144	100



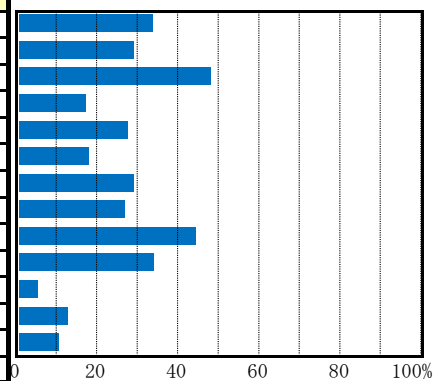
(SA) 問41 [問39で1・2を回答した方] 働きたい仕事の賃金は、次のうちいくら（年収）を希望しますか。

No.	カテゴリ	件数	(全体)%
1	12万円未満	22	15.3
2	12万円～25万円未満	24	16.7
3	25万円～60万円未満	11	7.6
4	60万円～120万円未満	17	11.8
5	120万円～180万円未満	6	4.2
6	180万円～240万円未満	11	7.6
7	240万円～360万円未満	14	9.7
8	360万円以上	26	18.1
	無回答	13	9.0
	N (%ベース)	144	100



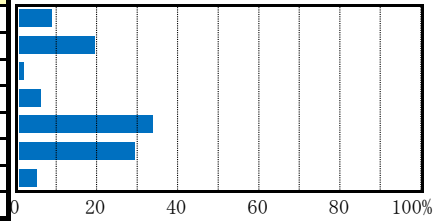
(MA) 問42 仕事をする（続ける）ために、必要だと思うことは何ですか。

No.	カテゴリ	件数	(全体)%
1	仕事に役立つ技術や知識を学ぶこと	92	33.3
2	仕事につくために必要な情報を得ること	79	28.6
3	障がいにあわせて、さまざまな仕事や働き方が選べること	132	47.8
4	もっと多くの障がい者を雇うこと	46	16.7
5	障がい者が働きやすいように施設を整備すること	75	27.2
6	仕事に行くための移動手段を確保すること	48	17.4
7	仕事のやり方等で助言をしてくれる人がいること	79	28.6
8	仕事が自分に合うか、試しに働けるようにすること	73	26.4
9	上司や同僚が障がいを理解して協力してくれること	122	44.2
10	仕事の悩み等の相談ができること	93	33.7
11	その他	13	4.7
12	特になし	33	12.0
	無回答	27	9.8
	N (%ベース)	276	100



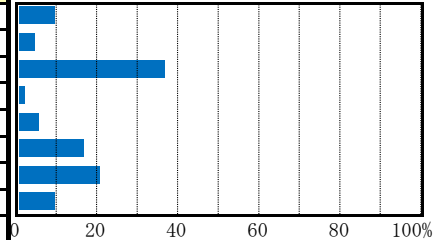
(SA) 問43 普段どの程度、ご近所づきあいをしていますか。

No.	カテゴリ	件数	(全体)%
1	困ったときに助け合える人がいる	22	8.0
2	助け合うまではいかないが、親しく話をしている人がいる	52	18.8
3	地域のお祭りや季節の行事等の活動の時だけつきあう	3	1.1
4	つきあいはしているがそれほど親しくない	15	5.4
5	会えばあいさつする程度	92	33.3
6	つきあいはほとんどない	80	29.0
	無回答	12	4.3
	N (%ベース)	276	100



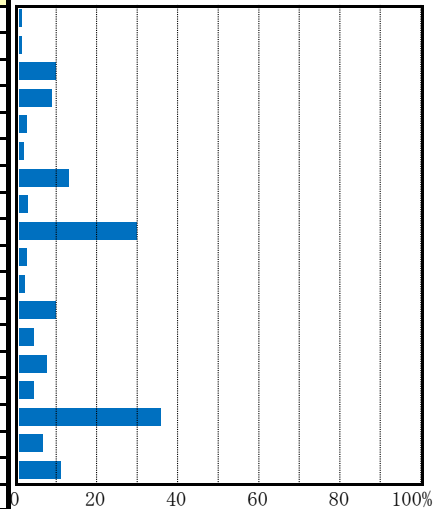
(SA) 問44 [問43で6と回答した方] 近所づきあいをしていない理由は何ですか。

No.	カテゴリ	件数	(全体)%
1	仕事や学業、家事・育児等で忙しく時間がないから	7	8.8
2	引っ越してきて間もないから	3	3.8
3	普段つきあう機会がないから	29	36.3
4	同世代の人が近くにいないから	1	1.3
5	気の合う人・話の合う人が近くにいないから	4	5.0
6	あまりかかわりを持ちたくないから	13	16.3
7	その他	16	20.0
	無回答	7	8.8
	N (%ベース)	80	100



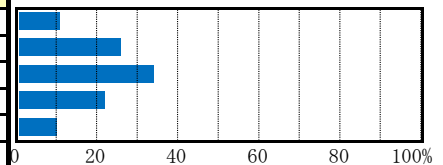
(MA) 問45 あなたが利用している施設は、次のうちどこですか。

No.	カテゴリ	件数	(全体)%
1	小学校	2	0.7
2	中学校	2	0.7
3	中央公民館・西河原公民館	25	9.1
4	地域センター（野川、岩戸、上和泉、南部）	22	8.0
5	地区センター（根川、駄倉、和泉多摩川、谷戸橋）	5	1.8
6	和泉児童館・岩戸児童センター・北部児童館	3	1.1
7	中央図書館・西河原公民館図書室・地域センター（野川、岩戸、上和泉、南部）図書室	34	12.3
8	こまえくぼ1234（狛江市市民活動支援センター）	6	2.2
9	あいとびあセンター	81	29.3
10	ひだまりセンター	5	1.8
11	市民グラウンド・多摩川緑地公園グラウンド、西和泉グラウンド、市民テニスコート	4	1.4
12	市民総合体育館、西和泉体育館	25	9.1
13	エコルマホール（狛江市民ホール）	10	3.6
14	民間の施設	19	6.9
15	市民プール	10	3.6
16	特になし	98	35.5
17	その他	16	5.8
	無回答	29	10.5
	N (%ベース)	276	100



(SA) 問46 あなたは障がいがあることで、差別を感じたり嫌な思いをしたりしたことがありますか。

No.	カテゴリ	件数	(全体)%
1	よくある	28	10.1
2	時々ある	70	25.4
3	ほとんどない	93	33.7
4	まったくない	59	21.4
	無回答	26	9.4
	N (%ベース)	276	100



(SA) 問48 狛江市が障がいのある人にとって住みやすいまちだと思いますか。

No.	カテゴリ	件数	(全体)%
1	そう思う	77	27.9
2	そう思わない	46	16.7
3	わからない	133	48.2
	無回答	20	7.2
	N (%ベース)	276	100

